

**UNIVERSIDAD AMAZÓNICA DE PANDO**  
**ÁREA DE CIENCIAS JURÍDICAS Y POLÍTICAS**  
**CARRERA CIENCIAS POLÍTICAS Y GESTIÓN PÚBLICA**



**ANÁLISIS DEL CUMPLIMIENTO DE LA POLÍTICA PÚBLICA DE  
TRANSPARENCIA Y LUCHA CONTRA LA CORRUPCIÓN, EN EL GOBIERNO  
AUTÓNOMO MUNICIPAL DE COBIJA DURANTE LA GESTIÓN 2022 Y 2023**

**Tesis para optar al grado académico de  
licenciado en Ciencias Políticas y Gestión Pública**

Autor: Anselmo Gualazua Estremadoiro

Tutor: Dr. Simón Tito Zurita Jarrandilla

**COBIJA-PANDO-BOLIVIA**

**2024**

UNIVERSIDAD AMAZÓNICA DE PANDO  
ÁREA DE CIENCIAS JURIDICAS Y POLITICAS  
CARRERA CIENCIAS POLÍTICAS Y GESTION PÚBLICA

ANÁLISIS DEL CUMPLIMIENTO DE LA POLÍTICA PÚBLICA DE  
TRANSPARENCIA Y LUCHA CONTRA LA CORRUPCIÓN, EN EL GOBIERNO  
AUTÓNOMO MUNICIPAL DE COBIJA DURANTE LA GESTIÓN 2022 Y 2023

Tesis a consideración de la Universidad Amazónica de Pando, en el área de  
Ciencias Jurídicas y Políticas y la Carrera de Ciencias Políticas y Gestión Pública.

Requisitos para optar al grado de:

Licenciado en Ciencias Políticas y Gestión Pública

Por:

Autor: Anselmo Gualazua Estremadoiro

Tutor: Lic. Simón Tito Zurita Jarrandilla

Cobija - Pando - Bolivia

2024

*Este Proyecto de Tesis ha sido, aprobado en su presente forma por la Universidad Amazónica de Pando,  
Área de Ciencias Jurídicas y Políticas Sociales y el tribunal correspondiente.*

*Firmantes:*

---

**M.Sc. Carlos Maradey Viera**

**DIRECTOR DEL ÁREA DE CIENCIAS JURIDICAS Y POLITICAS**

---

**Lic. José Luis Suarez Vaca**

**TRIBUNAL**

---

**Dr. Edgardo Ribert Rejas**

**TRIBUNAL**

---

**Dr. Martiniano Pizza Tito**

**TRIBUNAL**

---

**Dr. Simón Tito Zurita Jarrandilla**

**TUTOR**

---

**Univ. Anselmo Gualazua Estremadoiro**

**POSTULANTE**

## **DEDICATORIA**

Dedico este trabajo:

"A la Universidad Amazónica de Pando, por su formación académica y apoyo constante.

A aquellos que compartieron mi camino, cuya amistad y compañía enriquecieron mi jornada.

A quienes, aunque se fueron, dejaron una huella imborrable en mi corazón y mente. Su legado perdura.

A aquellos seres queridos que desde el cielo nos envían su bendición y protección.

Y expreso mi eterna gratitud a todas las personas que me brindaron ayuda, apoyo y aliento en momentos cruciales, aunque ya no estén físicamente presentes.

A aquellos que siguen acompañándome y apoyándome, gracias de todo corazón por su amor, confianza y lealtad.

Esta tesis es un tributo a su amor, apoyo y memoria. Su influencia es indeleble en mi vida."

## AGRADECIMIENTOS

"Dedico esta tesis a:

La Universidad Amazónica de Pando, por su apoyo académico y formación integral.

A mi tutor, el Dr. Simón Tito Zurita Jarrandilla, por su orientación y sabiduría.

A mi familia, fuente de amor y fortaleza:

Mi padre, Alenir Hurtado Lairana, por su guía y ejemplo.

Mi madre, Keila Estremadoiro, por su incondicional apoyo y cariño.

Mis hermanos, por su compañía y motivación.

Y a los seres queridos que ahora residen en el cielo, por su protección y bendición.

Su memoria y legado viven en mi corazón y en esta obra.

Agradezco su influencia en mi vida y su contribución a mi crecimiento.

Gracias por ser parte de mi camino."

## RESUMEN

Esta investigación realizó el análisis sobre el cumplimiento de las políticas públicas de transparencia y lucha contra la corrupción que se han desarrollado durante las gestiones 2022 y 2023, dentro del Gobierno Autónomo Municipal de Cobija, tomando en cuenta las variables dependientes de la metodología de la investigación cuantitativa y el seguimiento de las normativas de políticas públicas de transparencia y lucha contra la corrupción, en la administración del gobierno Autónomo Municipal de Cobija durante la gestión 2022 y 2023 y la variable independientes que genera el análisis la participación de la sociedad, estudiantes universitarios y Organismos de Control Social, Civil. en el cumplimiento las normativas de políticas públicas de transparencia y lucha contra la corrupción.

Producto del trabajo desarrollado, se ha podido, identificar que la relación entre la participación ciudadana y la efectividad de políticas de transparencia y lucha contra la corrupción en el Gobierno Autónomo Municipal de Cobija, se advierte que evidentemente ha existido ineffectividad al momento de cumplir las políticas públicas.

Lo cual, ha permitido identificar factores críticos como la transparencia institucional, la rendición de cuentas y la capacitación ética, y la percepción de los conglomerados seleccionados.

Se proponen recomendaciones para mejorar la política pública en la gestión municipal del Gobierno autónomo Municipal de Cobija, como activar la gaceta municipal, mecanismos de participación ciudadana.

Los resultados contribuirán a fortalecer de las políticas públicas de transparencia y lucha contra la corrupción, en el Municipio de Cobija.

## ÍNDICE GENERAL

Dedicatoria.....	ii
Agradecimientos.....	iii
Resumen.....	iv
Índice General.....	v
Índice de Cuadros.....	ix
Índice de Gráficos.....	x
Índice de Anexo.....	xiv
INTRODUCCIÓN.....	1
1. Antecedentes.....	2
2. Planteamiento del Problema.....	2
2.1. Situación problemática.....	3
2.2. Formulación del problema.....	4
2.3 Objeto de estudio.....	4
2.4. Campo de acción.....	4
3. Hipótesis.....	5
4. Objetivos.....	6
4.1. Objetivo general.....	6
4.2. Objetivos específicos.....	6
5. Justificación.....	6
5.1. Justificación teórica.....	7
5.2. Justificación metodológica.....	7
5.3. Justificación práctica.....	8
6. Delimitación.....	8

6.1. Delimitación temática.....	8
6.2. Delimitación geográfica .....	8
6.3. Delimitación temporal .....	9
7. Diseño metodológico.....	9
7.1. Tipo de investigación .....	9
7.2. Métodos .....	9
7.3. Técnicas de investigación.....	10
7.4. Población y muestra .....	10
7.4.1. Población .....	10
7.4.2. Tamaño de la Muestra .....	11
CAPÍTULO I.....	13
MARCO REFERENCIAL .....	13
1.1. Marco teórico.....	13
1.2. Marco histórico.....	16
1.3. Marco contextual .....	17
1.4. Marco conceptual .....	17
1.4.1. Control Social.....	17
1.4.2. Acceso a la Información.....	17
1.4.3. Transparencia.....	18
1.4.4. Corrupción.....	18
1.4.5. Rendición Pública de Cuentas .....	19
1.4.6. Política Pública.....	20
1.5. Marco legal.....	20

1.5.1. Constitución Política del Estado Plurinacional de Bolivia.....	20
1.5.2. Ley 974 de Unidades de Transparencia y Lucha Contra la Corrupción.....	21
1.5.2. Ley 004 de lucha contra la corrupción, enriquecimiento ilícito e investigación de fortunas Marcelo Quiroga Santa Cruz.....	21
1.5.3. Ley N° 341 Ley de Participación y Control Social.....	22
1.5.4. Ley marco de autonomías y descentralización “Andrés Ibáñez” ley N° 031 ley de 19 de julio de 2010.....	23
1.6. Teorías y enfoques filosófico, legal, sociológico y político.....	24
1.6.1. Enfoque filosófico.....	24
1.6.2. Enfoque Legal.....	24
1.6.3. Enfoque Sociológico.....	25
1.6.4. Enfoque Político.....	26
CAPÍTULO II.....	28
ANÁLISIS E INTERPRETACIÓN DE LOS RESULTADOS DEL DIAGNÓSTICO.....	28
2.1. Resultados obtenidos según los instrumentos utilizados.....	28
2.1.1. Herramienta I (entrevistas semi abiertas) Responsable de Transparencia.....	31
2.1.2. Herramienta II encuestas a la sociedad civil Del Municipio De Cobija.....	39
2.1.3. Herramienta Tres Encuesta A Estudiantes Universitarios.....	46
2.1.4. Herramienta cuatro (entrevistas semi abiertas) a organizaciones sociales del municipio de Cobija.....	54
2.1.5. Herramienta cinco (entrevistas semi abiertas) al concejo municipal de cobija.....	62

2.2. conclusiones (hallazgos más relevantes del diagnóstico).....	70
CAPÍTULO III .....	74
MODELO TEÓRICO.....	74
3.1. Introducción.....	74
3.2. Esquema de gobierno abierto .....	76
3.3. La participación Ciudadana.....	76
3.3.1. Sociedad civil .....	76
3.3.2. Estudiantes Universitarios .....	77
3.3.3. Control social.....	78
3.4. Transparencia en la gestión pública y el acceso a la información.....	79
3.5. Fortalecimiento y coordinación institucional .....	80
CONCLUSIONES.....	82
Recomendaciones .....	84
BIBLIOGRAFÍA.....	86
ANEXOS.....	90

**ÍNDICE DE CUADROS**

Cuadro 1 De variable de hipótesis.....	5
Cuadro 2 Formula de segmentación de población por racimos o conglomerados .....	11
Cuadro 3 Esquema de Gobierno abierto.....	76

## ÍNDICE DE GRÁFICOS

Gráfico 1. Sección de la efectividad por el conglomerado .....	28
Gráfico 2. Acciones de los proyectos y actividades .....	29
Gráfico 3. Desafíos y limitaciones .....	29
Gráfico 4. Funcionamiento de la dirección de Transparencia .....	30
Gráfico 5. Participación en la elaboración del POA.....	31
Gráfico 6. Conocimiento sobre la ejecución presupuestaria .....	31
Gráfico 7. Cantidad de rendiciones públicas de cuentas realizadas .....	32
Gráfico 8. Socialización sobre reglamento.....	32
Gráfico 9. Debilidades en el proceso de contratación .....	33
Gráfico 10. Rol de capacitaciones .....	33
Gráfico 11. Tiempo de respuesta a las solicitudes de información .....	34
Gráfico 12. Eventos de participación y control social.....	34
Gráfico 13. Influencia de los mecanismos de control social y participación ciudadana .....	35
Gráfico 14. Relación entre formación y capacitación de los funcionarios .....	35
Gráfico 15. Principales desafíos y limitaciones .....	36
Gráfico 16. Efectividad de la política de transparencia y lucha contra la corrupción .....	36
Gráfico 17. Mejora en la transparencia y la rendición de cuentas.....	37
Gráfico 18. Aplicación de sanciones por actos de corrupción .....	37
Gráfico 19. Principales obstáculos .....	38
Gráfico 20. Información sobre como denunciar hechos de corrupción.....	38
Gráfico 21. Conocimiento de existencia de la Dirección de Transparencia.....	39
Gráfico 22. Conocimiento sobre la realización de la rendición pública de cuentas.....	39
Gráfico 23. Realización de tramites .....	40

Gráfico 24. Consideración sobre el acceso a la información .....	40
Gráfico 25. Participación en debates de políticas públicas de transparencia y lucha contra la corrupción.....	41
Gráfico 26. Como realizar denuncias sobre hechos de corrupción .....	41
Gráfico 27. Forma de realizar solicitud de información.....	42
Gráfico 28. A quien se dirige la solicitud de información.....	42
Gráfico 29. Es necesario el funcionamiento de la dirección de Transparencia.....	43
Gráfico 30. Conocimiento sobre la publicación de actividades .....	43
Gráfico 31. Medios por donde se dan a conocer las promulgaciones .....	44
Gráfico 32. Calificación de las políticas públicas de transparencia .....	44
Gráfico 33. Mejora del GAMC con la creación de la Dirección de transparencia.....	45
Gráfico 34. Conocimiento sobre aplicación de sanciones.....	45
Gráfico 35. Cumplimiento de funciones de las organizaciones sociales.....	45
Gráfico 36. Medios por donde se dan a conocer actividades .....	46
Gráfico 37. Principales problemas del G.A.M.C.....	46
Gráfico 38. La corrupción .....	47
Gráfico 39. Posibles causas por la cual se genera la corrupción en el G.A.M.C. ....	48
Gráfico 40. Iniciativa de la Universidad Amazónica de Pando.....	48
Gráfico 41. Eventos que realiza el G.A.M.C. para la participación de la ciudadanía .....	49
Gráfico 42. Participación en capacitaciones.....	49
Gráfico 43. Solicitud de información en la gestión 2022 y 2023 .....	50
Gráfico 44. Conocimiento sobre existencia de Dirección de Transparencia.....	50
Gráfico 45. Participación en la elaboración de políticas públicas.....	51
Gráfico 46. Calificación de la efectividad del cumplimiento de la política pública .....	51

Gráfico 47. Mejora de acuerdo a la implementación de la Dirección de Transparencia.....	52
Gráfico 48. Aplicación de sanciones por actos de corrupción .....	52
Gráfico 49. Tiempo de entrega de información.....	53
Gráfico 50. Funcionamiento de la dirección de Transparencia .....	53
Gráfico 51. Presentación de la ejecución presupuestaria al control social.....	54
Gráfico 52. Participación en las rendiciones de cuentas públicas .....	54
Gráfico 53. Participación en modificación o reformulación del POA .....	55
Gráfico 54. Transparencia en los procesos de contratación .....	55
Gráfico 55. Formar de realizar solicitud de información .....	56
Gráfico 56. Como solicitar información G.A.M.C.....	56
Gráfico 57. Tiempo de respuesta a solicitud de información .....	57
Gráfico 58. Presentación de iniciativa.....	57
Gráfico 59. Conocimiento sobre la dirección de transparencia.....	58
Gráfico 60. Influencia de los mecanismos de control social y participación ciudadana .....	58
Gráfico 61. Relación entre formación y capacitación de los funcionarios públicos .....	59
Gráfico 62. Principales desafíos y limitaciones que enfrenta el G.A.M.C.....	59
Gráfico 63. La efectividad de la política de transparencia y lucha contra la corrupción .....	60
Gráfico 64. Mejora en la transparencia y la rendición de cuentas.....	60
Gráfico 65. Conocimiento sobre aplicación de sanciones .....	61
Gráfico 66. Acceso a la información pública .....	61
Gráfico 67. Aprobación de normativas .....	62
Gráfico 68. Presentación de iniciativa.....	62
Gráfico 69. Acciones que toma el Concejo Municipal de Cobija .....	63
Gráfico 70. Áreas más observadas por posibles hechos de corrupción.....	63

Gráfico 71. Acciones en el ejercicio de fiscalización.....	64
Gráfico 72. Conocimiento sobre la Gaceta Municipal .....	64
Gráfico 73. Medios de publicación donde se informa sobre las normativas.....	65
Gráfico 74. Acciones para la reducción de riesgos de corrupción .....	65
Gráfico 75. Apoyo al control social por parte de las autoridades municipales .....	66
Gráfico 76. Influencia de los mecanismos de control social y participación ciudadana .....	66
Gráfico 77. Relación entre formación y capacitación de funcionarios públicos.....	67
Gráfico 78. Principales desafíos y limitaciones .....	68
Gráfico 79. Calificación de la efectividad de las políticas públicas de transparencia y lucha contra la corrupción.....	68
Gráfico 80. Mejora en la transparencia y la rendición de cuenta .....	69
Gráfico 81. Conocimiento sobre sanciones por actos de corrupción .....	69

## ÍNDICE DE ANEXO

Anexo 1. Herramientas utilizadas para la recolección de datos del conglomerado .....
Anexo 2. Solicitud de información.....
Anexo 3. Respuesta a solicitud de información .....
Anexo 4. Respaldo fotográfico.....

## INTRODUCCIÓN

Las políticas públicas son acciones de gobierno con objetivos e interés públicos, que surgen de decisiones sustentadas en un proceso de diagnóstico y análisis de factibilidad, tienen dos características fundamentales, primero busca objetivos de interés público y la segunda es el resultado de un proceso de investigación.

Esta investigación analiza el grado de cumplimiento de las políticas públicas de transparencia y lucha contra la corrupción en el municipio de Cobija durante las gestiones 2022 y 2023. En las que se advierte el grado de ineficacia de las políticas públicas, identificadas y corroboradas a través de las variables de la hipótesis

El trabajo de investigación se ha desarrollado con el enfoque cuantitativo y se realizó la recolección de información para obtener datos exactos y poder comprobar el grado de eficacia en el cumplimiento de las Políticas Públicas de Transparencia y Lucha contra la corrupción en el municipio de Cobija, se utilizó el muestreo conglomerado, de acuerdo a (Sampieri & Mendoza Torres, 2018, pág. 218) que establece que en este tipo de muestreo hay una selección en varias etapas, todas con procedimientos probabilísticos, en la primera se seleccionan los racimos y dentro de los racimos, a los casos que van a ser medido.

En el Capítulo I con respaldo del marco referencia, establece las directrices que respaldan la presente investigación, en el Capítulo II, que resalta la interpretación de los resultados del diagnóstico, reflejando el resultado obtenido de la investigación y en el Capítulo III. Se plantea las conclusiones y recomendaciones sobre el cumplimiento de las Políticas Públicas de Transparencia y Lucha contra la corrupción en el municipio de Cobija.

## **1. Antecedentes**

En Bolivia inicia una importante etapa a partir de la promulgación de la Ley Nro. 1551 de Participación Popular (LPP), el 20 de abril de 1994, que dio inicio al proceso de institucionalización de la participación ciudadana y el control social en el país con directa incidencia en el nivel municipal a través del Comité de Vigilancia, instancia que monopolizó el ejercicio del control social al menos durante una década. La figura del Comité de Vigilancia ha carecido de legitimidad y representatividad social puesto que no fue capaz de cristalizar las demandas como organizaciones sociales (Orozco, 2016, pág. 109)

En realidad, la implementación de esta Ley solo había fomentado prácticas localistas, clientelares, obristas sufriendo generaciones de corrupción como formas recurrentes de relación entre el Estado y la sociedad civil, por esta razón el control social fue poco efectivo y la participación de los sectores populares en las decisiones casi nula (OROZCO, 2016, pág. 109)

Sin embargo, en este proceso de búsqueda de un control efectivo, se dio en otra muestra de dotar instrumentos de control en julio de 2001, que es cuando se regula expresamente la figura del Control Social en la Ley del Diálogo Nacional. De manera concreta, el art. 252 señalaba que su definición comprendía: por una parte, al derecho que tienen las organizaciones e instituciones de la sociedad civil para conocer, supervisar y evaluar los resultados de las políticas públicas, y por otra, al acceso a la información y análisis de los instrumentos de control social (Suntura, 2020, pág. 473).

## **2. Planteamiento del Problema**

Al evaluar los aspectos de la investigación, se puede determinar el grado de eficiencia en el cumplimiento de la política pública de transparencia y lucha contra la corrupción.

Por medio, del análisis de los indicadores de transparencia y lucha contra la corrupción establecidos en la política pública, como publicidad de información gubernamental y mecanismos de participación ciudadana y la verificar cumplimiento de leyes y regulaciones relacionadas con transparencia y lucha contra la corrupción, observando si el Gobierno Autónomo Municipal de Cobija ha mejorado su Dirección de Transparencia, también la evaluar participación activa de la ciudadanía en gestión pública y lucha contra la corrupción y analizar resultados obtenidos en lucha contra la corrupción.

¿Cómo se puede determinar, si la Política Pública de Transparencia y Lucha contra la Corrupción, es ineficaz en el Gobierno Autónomo Municipal de Cobija, durante la Gestión 2022-2023?

## **2.1. Situación problemática**

Si bien el marco legal constitucional y normativo, garantiza que se promueva la Transparencia y lucha contra la Corrupción en el Estado Plurinacional de Bolivia, se puede observar que dentro del Gobierno Autónomo Municipal de Cobija persisten desafíos notables, en la implementación efectiva de estas Políticas Públicas de Transparencia y Lucha contra la Corrupción.

Esto se demuestra con la percepción ciudadana por el desconocimiento de la gestión municipal, el procedimiento de acceso a la información, el avance de los casos de denuncias de hechos de corrupción y la baja visibilidad de la Gestión Pública municipal y una poca visibilidad de rendición de cuentas.

Tomando en cuenta que las normativas son de cumplimiento obligatorio en la función pública, la sociedad en su mayoría, desconocen, si existe una entidad dentro del municipio que se encargue en dar cumplimiento a la Política Pública de transparencia y lucha contra la

corrupción, dentro del marco legal se rigen, la forma en que se procede con los hechos de corrupción y como prevenir posibles hechos de corrupción dentro del Gobierno Autónomo Municipal de Cobija, en esta transición de mandato, la sociedad espera respuestas concretas sobre los posibles hechos de Corrupción dentro de la institución pública, acorde de lo establecido en su planificación operativa anual POA 2022 y 2023.

## **2.2. Formulación del problema**

¿Cuál será el grado de cumplimiento de la Política Pública de Transparencia y Lucha Contra la Corrupción, por parte del Gobierno Autónomo Municipal de Cobija, durante las Gestiones 2022 y 2023?

## **2.3 Objeto de estudio**

El objeto del presente estudio, es analizar el cumplimiento de las leyes, normativas, regulaciones, planes y estrategias relacionadas con la Transparencia y la lucha contra la Corrupción en el ámbito público del Gobierno Autónomo Municipal de Cobija en las gestiones 2022 y 2023.

Cómo se han desarrollado y evolucionado las Políticas Públicas y la Participación Social y el Acceso a la Información en las gestiones 2022 y 2023, evaluar si las Implementación de Políticas nacional se implementan en el Gobierno Autónomo Municipal de Cobija, verificando los mecanismos aplicados y las medidas anticorrupción establecidas en las normativas.

## **2.4. Campo de acción**

Para analizar las Políticas Públicas de Transparencia y lucha contra la Corrupción en el municipio de Cobija, se trabajará con el marco legal institucional nacional, así como las leyes, normativas y reglamentos locales que promueven la transparencia y combaten la corrupción en

el Municipio de Cobija. Esto incluye leyes de acceso a la información, participación y control social, conocer su estructura organizacional, recolectar información sobre los procesos de transparencia y lucha contra la corrupción en el municipio de Cobija.

Recabar información sobre la participación del control social y el acceso y la participación ciudadana en las rendiciones de cuentas y la toma de decisiones en las políticas públicas municipal.

Se utilizará indicadores específicos para medir el nivel percepción de transparencia y los resultados obtenidos en el Gobierno Autónomo Municipal de Cobija. Tomando en consideración el número de denuncias admitidas por la Dirección de Transparencia y Lucha Contra la Corrupción del municipio de Cobija, por hechos de corrupción, participación del control social en espacios de gestión municipal y el acceso a la información de la sociedad.

Analizar la contribución del gobierno autónomo municipal de Cobija con organizaciones sociales, sociedad civil, estudiantes universitarios en temas de transparencia y lucha contra corrupción, rendición de cuentas y acceso a la información.

### **3. Hipótesis**

La ineficiencia en el cumplimiento de la política pública de transparencia y lucha contra la corrupción en el Gobierno Autónomo Municipal de Cobija durante las gestiones 2022 y 2023, se debe a la falta de transparencia administrativa, participación ciudadana limitada y control interno ineficaz.

*Cuadro 1 De variable de hipótesis*

Variable Dependiente	El cumplimiento de las normativas de políticas públicas de transparencia y lucha contra la corrupción, en la administración del gobierno
----------------------	--

	Autónomo Municipal de Cobija durante la gestión 2022 y 2023.
Variable Independiente	La participación de la sociedad Civil, estudiantes universitarios y Organismos de Control Social, en el cumplimiento las normativas de políticas públicas de transparencia y lucha contra la corrupción.

Fuente; Elaboración propia

## 4. Objetivos

### 4.1. Objetivo general

Analizar el cumplimiento de la política pública de Transparencia y Lucha contra la corrupción en el Gobierno Autónomo Municipal de Cobija durante la Gestión 2022-2023.

### 4.2. Objetivos específicos

- Identificar las políticas públicas de Transparencia y Lucha contra la corrupción, en el Gobierno Autónomo Municipal de Cobija en la Gestión 2022-2023.
- Describir el grado de cumplimiento política pública de Transparencia y Lucha contra la corrupción el Gobierno Autónomo Municipal de Cobija de la Gestión 2022-2023.
- Comprobar la participación del control social en la población sobre las políticas públicas de Transparencia y Lucha contra la corrupción en el Gobierno Autónomo Municipal de Cobija durante la gestión 2022-2023.

## 5. Justificación

Mediante un análisis se podrá comprobar, el cumplimiento por parte del Gobierno Autónomo Municipal de Cobija, en hacer cumplir la participación de las organizaciones sociales, actores sociales y sociedad civil en la Política Pública Municipal de Transparencia y

Lucha Contra la Corrupción, obteniendo como resultado, el grado de cumplimiento por parte del Gobierno Autónomo Municipal de Cobija, y determinar si se garantiza, la participación de organizaciones y control social dentro de las políticas públicas municipales en la gestión 2022 y 2023.

### **5.1. Justificación teórica**

La Transparencia y lucha contra la Corrupción son fundamentales para la gobernabilidad efectiva y el desarrollo del Municipio de Cobija, la Constitución Política del Estado Plurinacional de Bolivia, establece normas concernientes a la transparencia en la Gestión Pública y lucha contra la Corrupción, dentro del Plan Nacional de Desarrollo, se busca erradicar la corrupción enraizadas en la Gestión Pública.

Esta investigación contribuye al conocimiento sobre implementación de políticas de transparencia a nivel municipal.

### **5.2. Justificación metodológica**

Se utilizó un enfoque cuantitativo para analizar la Política Pública Municipal de Transparencia y Lucha Contra la Corrupción, utilizando datos oficiales para garantizar precisión.

Mediante las encuestas y documentación municipal se realizó la recopilación de perspectivas de la directora de Transparencia, Sociedad Civil, Estudiantes de la Universidad Amazónica de Pando, Concejo Municipal y Actores de control social.

### **5.3. Justificación práctica**

La investigación permite determinar el grado de cumplimiento de la política pública de transparencia y lucha contra la corrupción, lo que ayudo a detectar las áreas de mejora para fortalecer la transparencia y lucha contra la corrupción y proporcionar datos concretos para la planificación y gestión municipal efectiva dentro del del Gobierno Autónomo Municipal de Cobija.

## **6. Delimitación**

### **6.1. Delimitación temática**

La presente investigación, analiza el grado de cumplimiento de políticas públicas de transparencia y lucha contra la corrupción en el Gobierno Autónomo Municipal de Cobija durante el periodo de las gestiones 2022 y 2023

Establecidas en las directrices que generan la falta de eficaz en el cumplimiento de las políticas públicas, considerando la percepción ciudadana, la participación de actores sociales en la gestión municipal, el acceso a la información e indicadores de Transparencia y lucha contra la Corrupción, y los resultados de las rendiciones de cuentas públicas realizadas.

### **6.2. Delimitación geográfica**

La presente investigación se realizó en el Municipio de Cobija, capital del Departamento de Pando, Bolivia, esta delimitación geográfica abarca, el área urbana de la ciudad de Cobija.

### **6.3. Delimitación temporal**

La presente investigación abarca el período comprendido entre enero de 2022 y diciembre de 2023, con una duración de dos años, ciclo de gobierno correspondiente a la administración municipal vigente.

## **7. Diseño metodológico**

### **7.1. Tipo de investigación**

La presente investigación se ha desarrollado mediante el enfoque cuantitativo, para recolectar la información y tener una base de datos de manera eficiente y efectiva para obtener datos exactos y poder comprobar el grado de cumplimiento de las Políticas Públicas de Transparencia y Lucha contra la corrupción en el municipio de Cobija durante el periodo 2022 y 2023.

### **7.2. Métodos**

En la presente investigación se utilizará el método deductivo ya que es un procedimiento, que utiliza un tipo de pensamiento que va desde un razonamiento más lógico, basado en los reglamentos legales o manuales de funcionamiento, hasta un hecho concreto. Es decir, es un método que sirve para extraer conclusiones a partir de una serie de principios, sustentada con documentación municipal específica en los ámbitos de Transparencia y Lucha contra la Corrupción, control social, acceso a la información, y ética institucional.

Por tanto, esta metodología presupone, que dentro de los principios de los que parte, se encuentra la solución al planteamiento del problema mencionado, con ayuda de técnicas de recolección de información que serán utilizadas con ser encuestas semi abiertas, revisión de documentación oficiales, encuestas cerradas, toda la información recolectada se incorporara a

una base de datos donde se realizara el cruce de información para medir las variables de la investigación.

### **7.3. Técnicas de investigación**

Con los enfoques adquiridos se utilizarán las siguientes técnicas de investigación:

**Encuestas semi abiertas** a los funcionarios municipales responsables del manejo e implementación de las políticas de transparencia y combatir la corrupción del G.A.M.C., al órgano legislativo como ser los concejales del Gobierno autónomo de Cobija y otros actores relevantes actores o representantes del control social dentro del municipio de Cobija.

**Revisión de documentos oficiales** la documentación proporcionada por la Dirección de transparencia y Lucha Contra la Corrupción, como rendiciones de cuentas, leyes locales, reglamentos municipales, y reportes de organismos de control para entender el marco normativo y las prácticas administrativas vigentes.

**Encuestas cerradas**, estructuradas tanto a empleados municipales de diferentes dependencias como a ciudadanos civiles, estudiantes universitarios para recopilar datos cuantitativos sobre percepciones, experiencias y nivel de conocimiento sobre las políticas de transparencia y corrupción.

### **7.4. Población y muestra**

#### ***7.4.1. Población***

Según datos del Instituto Nacional de Estadística de Bolivia (INE), la población del municipio de Cobija es aproximadamente 45,000 personas, tomando en cuenta como línea base el censo realizado el 21 de noviembre del 2012.

Para el estudio que realizaremos una población segmentada de un total de 80 personas para realizar la distribuidas en diferentes extractos conglomerados claros y proporcionales, para

garantizar que la muestra sea representativa y proporcional a la población total seleccionada, se dividirá a la población en segmentos claros y proporcionales basados en los extractos especificados, demostrado mediante la presente segmentación y proporciones.

#### **7.4.2. Tamaño de la Muestra**

El tamaño de la muestra se determinará usando técnicas de muestreo conglomerado, “El muestrear por racimos o conglomerados implica diferenciar entre la unidad de análisis y la unidad muestral. En este tipo de muestreo hay una selección en varias etapas, todas con procedimientos probabilísticos. En la primera se seleccionan los racimos y dentro de los racimos, a los casos que van a ser medidos”. (Sampieri & Mendoza Torres, 2018, pág. 218)

#### **Formula de segmentación de población por racimos o conglomerados**

Tamaño de la población objetivo = 80 Personas.

Tamaño de la muestra que se desea obtener = 80 muestras

Número de estratos a considerar = 05 estrato

Afijación simple = elegir de cada estrato 16 sujetos

**Cuadro 2 Formula de segmentación de población por racimos o conglomerados**

Estrato	Identificación	N.º Sujetos en el Estrato	Proporción	Muestra del estrato
1	Responsable De Transparencia	1	1,3%	1
2	Sociedad Civil	31	38,8%	31
3	Estudiantes Universitarios	31	38,8%	31
4	Control Social	11	13,8%	11
5	Concejo Municipio	6	6,0%	6
			Correcto	100,0%
				80

Fuente; Elaboración propia 2024

Mediante, esta Implementación de Encuestas y Entrevistas se ejecutará la recolección de datos según, el plan establecido para tener un análisis de Datos que será llenado en Excel, para

analizar los datos recolectados y evaluar el cumplimiento de las políticas públicas de transparencia y lucha contra la corrupción.

## CAPÍTULO I

### MARCO REFERENCIAL

#### 1.1. Marco teórico

La presente investigación Se llevó a cabo, abarcando los distintos aspectos teóricos y conceptuales, que son importantes en el proceso de realizar el análisis del cumplimiento de la política pública de Transparencia y Lucha Contra la Corrupción, considerando los siguientes:

Las Políticas públicas, considerando que son acciones de gobierno con objetivos e interés públicos, que surgen de decisiones sustentadas en un proceso de diagnóstico y análisis de factibilidad, tienen dos características fundamentales, primero busca objetivos de interés público y la segunda es el resultado de un proceso de investigación en la que se utiliza un método para asegurar que las decisiones tomadas son la mejor alternativa para resolver un determinado problema público, por tanto, es de interés determinar si se desarrollaron políticas públicas de transparencia y lucha contra la corrupción con ineficacia en el Gobierno Autónomo Municipal de Cobija, durante la gestión 2022 y 2023.

La Política Pública es producto de la interacción gobierno sociedad, una obra coproducida por el poder público y el público ciudadano según diversas formas y grados de interlocución e influencia. Es una obra pública y no sólo gubernamental. (Villanueva, 2012, pág. 17).

En la perspectiva de Neira, dice, transparencia y lucha contra la corrupción, es donde se identificará el grado de cumplimiento de la política pública de transparencia y la lucha contra la corrupción, ya que son los pilares fundamentales para garantizar una gestión pública eficiente y responsable.

Como lo establece (Neira, Barbei, González, & Zinno Arbio, 2018, pág. 5), citando (Moreno Ocampo, L., 1993) donde establece el concepto de transparencia tiene dos elementos, información sobre lo que realmente ocurre y marcos conceptuales para comprender esa información. La relación triangular está dada entre la sociedad, los funcionarios que poseen autoridad o manejan fondos públicos, y las personas que se relacionan con esos funcionarios.

El Acceso a la Información como derecho y como política pública se puede decir que se encuentra profundamente ligado a las ideas de democracia y gobernabilidad democrática, por lo cual se pretende comprobar si el derecho a la información se ejerce en el Gobierno Autónomo Municipal de Cobija.

Según Jiménez (2006, pág. 9), establece como aquella que los órganos de Estado generan, obtienen, adquieren, transforman o conservan con motivo de su actuación y, de forma especial, la que documenta el ejercicio de sus facultades o su actividad.

A través de la Rendición de Cuentas Públicas, se debe comprobar la participación de la sociedad civil y el control social, en el desarrollo de las rendiciones de cuentas dentro del Gobierno Autónomo Municipal de Cobija.

Como lo establece (González, 2009, pág. 2) que cita a, Rodolfo Saborío (2003) donde establece, a partir del enfoque sistémico que dispone la Constitución Política de Costa Rica, consiste en la obligación a cargo de todo titular de competencias públicas de actuar apegado al ordenamiento jurídico, de ejercer en forma ética, económica, eficaz y eficiente sus competencias y de generar y proporcionar la información necesaria y suficiente para que su actividad sea evaluada. Este concepto implica paralelamente la obligación, a cargo de terceros, de evaluar los resultados de dicha gestión, tomando en cuenta tanto el respeto de las disposiciones normativas

aplicables como el cumplimiento de los objetivos y metas previamente establecidos (preferiblemente en el instrumento en que se le asignan los recursos presupuestarios para cumplir con sus funciones) con la consecuente responsabilidad en caso de incumplimiento.

Espinoza dice, que la participación ciudadana es vital para comprobar, la participación ciudadana en las políticas de transparencia y lucha contra la corrupción, considerando necesario este concepto, (Espinoza, 2009, pág. 74), considera que la participación ciudadana es un concepto regularmente empleado para designar un conjunto de procesos y prácticas sociales de muy diversa índole. De aquí, el problema o riqueza de su carácter polisémico. Problema porque la pluralidad de significados, en ciertos momentos, ha conducido a un empleo analítico bastante ambiguo. Riqueza, porque la multiplicidad de nociones mediante las que se ha enunciado ha permitido acotar, cada vez con mayor precisión, los actores, espacios y variables involucradas, así como las características relativas a la definición de este tipo de procesos participativos

Constitucionalmente el Control Social es para comprobar la participación que los organismos de control social dentro de las políticas públicas de transparencia y lucha contra la corrupción en el Gobierno Autónomo Municipal Cobija,

Como lo establece (Barros Sulca , 2017, pág. 13) también cita a (Carrillo Prieto, 2004), el Control Social enfatiza tres problemas fundamentales: el primero, el control social como forma de conseguir y conservar el orden social, el segundo el control social entendido como represión, opresión y control dirigido siempre por el Estado y en tercer lugar el cuestionamiento sobre la funcionalidad y efectividad del control social empleado para reducir los comportamientos que alteran la convivencia social.

La Gobernanza se entiende como la realización de relaciones entre diversos actores involucrados en el proceso de decidir, ejecutar y evaluar asuntos de interés público... refleja la calidad del sistema y afecta a cada uno de sus componentes, de acuerdo a (Whittingham Munévar, 2010, como se cita en Naser, 2021, pág. 14).

## **1.2. Marco histórico**

Desde el año 2006, se ha implementado una política decidida de combate a la corrupción, dando origen al Ministerio de Transparencia Institucional y Lucha Contra la Corrupción (MTILCC). Más tarde, este ministerio se transformó en el Viceministerio de Transparencia Institucional de Lucha Contra la Corrupción (VTILCC), adscrito al Ministerio de Justicia y Transparencia Institucional (MJTI). Se estableció un marco normativo para facilitar que la ciudadanía pueda denunciar posibles actos de corrupción, asignando a esta entidad la responsabilidad de coordinar, supervisar y evaluar denuncias por corrupción gestionadas por la Unidad de Transparencia y Lucha Contra la Corrupción (UTLCC) en toda la administración estatal.

Además, se promulgó la Ley No. 004 el 31 de marzo de 2010, conocida como Ley de Lucha contra la Corrupción, Enriquecimiento Ilícito e Investigación de Fortunas "Marcelo Quiroga Santa Cruz". Esta ley incorporó ocho nuevos tipos penales, clasificó delitos de corrupción, profundizó la investigación de fortunas y modificó aspectos procesales para evitar la impunidad y la paralización de procesos.

En complemento, la Ley No. 974 del 4 de septiembre de 2017 reguló el funcionamiento de las UTLCC y estableció más de 570 unidades de transparencia en todos los niveles del Estado. También institucionalizó la Rendición Pública de Cuentas (RPC), fomentando la participación activa de las organizaciones sociales.

### **1.3. Marco contextual**

La investigación se realizó en el Gobierno Autónomo Municipal de Cobija, sobre las políticas públicas de Transparencia y Lucha Contra la Corrupción empleadas durante el periodo 2022 y 2023.

El estudio se enfoca en el Municipio de Cobija, capital del Departamento de Pando, Bolivia, específicamente en el área urbana de la ciudad, y abarca el período comprendido entre enero de 2022 y diciembre de 2023, coincidiendo con el ciclo de gobierno de la administración municipal vigente.

Algunos de los antecedentes importantes incluyen la Constitución Política del Estado Política Plurinacional de Bolivia, la Ley Marco de Autonomías, la Ley de Lucha Contra la Corrupción Enriquecimiento Ilícito e Investigación de Fortunas, la Ley de participación y el control social, además, de la reglamentación interna del Municipio de Cobija.

### **1.4. Marco conceptual**

#### ***1.4.1. Control Social***

El Control Social enfatiza tres problemas fundamentales: el primero, el control social como forma de conseguir y conservar el orden social, el segundo el control social entendido como represión, opresión y control dirigido siempre por el Estado y en tercer lugar el cuestionamiento sobre la funcionalidad y efectividad del control social empleado para reducir los comportamientos que alteran la convivencia social. (Barros Sulca , 2017, pág. 13) también cita a (Carrillo Prieto, 2004).

#### ***1.4.2. Acceso a la Información***

El Acceso a la Información como derecho y como política pública se puede decir que se encuentra profundamente ligado a las ideas de democracia y gobernabilidad democrática.

Considerando que el derecho de acceso a la información pública, tiene un vínculo novador en términos teóricos su concepción siempre estuvo subsumida en la propia formación del Estado democrático, por el respeto de las libertades humanas y el principio del interés general del Estado.

De acuerdo a lo que establece la (OEA, Mayo 2013, pág. 9) el acceso a la información es una herramienta vital en la lucha contra la corrupción, una de las amenazas más poderosas contra el desarrollo económico y social de cada país, ya que permite implementar el control público en la mayoría de los actos del gobierno y promueve una mayor rendición de cuentas, haciendo posible revelar abusos, errores y debilidades en el sector público.

#### ***1.4.3. Transparencia***

Como (Neira, Barbei, González, & Zinno Arbio, 2018, pág. 5), citando (Moreno Ocampo, L., 1993) donde establece el concepto de transparencia tiene dos elementos, información sobre lo que realmente ocurre y marcos conceptuales para comprender esa información. La relación triangular está dada entre la sociedad, los funcionarios que poseen autoridad o manejan fondos públicos, y las personas que se relacionan con esos funcionarios.

De acuerdo con (Perramon, 2013, pág. 12), la Organización para la Cooperación y el Desarrollo Económicos (OCDE) establece que la transparencia es un concepto relacionado con la posibilidad de que la información real de una empresa, gobierno u organización puede ser consultada por los diferentes sujetos afectados por ella, de tal modo que éstos pueden tomar decisiones con conocimiento de causa y sin asimetría de información

#### ***1.4.4. Corrupción***

La (Ley N° 004, Marzo, 2010, pág. 1) establece que la corrupción es el requerimiento o la aceptación, el ofrecimiento u otorgamiento directo o indirecto, de un servidor público, de una

persona natural o jurídica, nacional o extranjera, de cualquier objeto de valor pecuniario u otros beneficios como dádivas, favores, promesas o ventajas para sí mismo o para otra persona o entidad, a cambio de la acción u omisión de cualquier acto que afecte a los intereses del Estado.

Se puede definir, el término corrupción a partir de la desviación de la conducta de los funcionarios públicos de las normas establecidas, siempre que esta desviación tenga lugar para beneficio propio. Es aquí donde estos autores encuentran la diferencia entre lo que se entiende por bienestar público e interés privado que surge con motivo de la modernización de las sociedades. (Fuentes Calle & Duran Sánchez, 2020, pág. 79) cita a Huntington y Oszlak (1990)

#### ***1.4.5. Rendición Pública de Cuentas***

Según , (Olivera Gómez, 2012, pág. 24) cita a (Schedler pág. 24, 2004 Se ha cometido el error de tratar de conceptualizar el término rendición de cuentas como una traducción al castellano de la palabra accountability que se refiere a control, fiscalización, responsabilidad y que finalmente su traducción se ha apegado más al término que nos interesa y que Schedler (2004) la enriquece con answerability que es la capacidad de asegurar que los entes públicos respondan por sus actos y enforcement que se describe como el conjunto de actividades orientadas a la observación de la ley. Tres conceptos fundamentales de la rendición de cuentas: la información, la justificación y el castigo; la accountability que obliga a abrirse a la inspección pública; answerability que lo fuerza a explicar y justificar sus actos; y enforcement que lo supedita a la amenaza de la sanción.

Sin embargo (Olivera Gómez, 2012, pág. 24) también cita a (O'Donnell, Pág. 24, 2010), al ser un concepto integral debe tomarse en cuenta dos aspectos, el primero de ellos, las relaciones de control y vigilancia que se establece entre sí las agencias del Estado para limitar y a la vez garantizar el ejercicio de sus facultades y la otra entendida como los medios que tiene

en sus manos la sociedad para exigir cuentas a sus gobernantes incluyendo el acceso y el uso de la información pública, la presión social o mediática y las sanciones electorales.

#### ***1.4.6. Política Pública***

Son un instrumento desarrollado por los Estados modernos a través de los gobiernos; son un instrumento de transformación de la sociedad; finalmente, la política pública consiste en la determinación de un objetivo por medio de la movilización de las herramientas del Estado, entre ellas, la ley y el dinero, para lograr una transformación del comportamiento de las personas que supuestamente son responsables de algún problema público; entonces, en ese sentido, la política pública es un instrumento de transformación de la sociedad que actúa sobre los comportamientos de las personas. (Noël, 2019)

La Política Pública es producto de la interacción gobierno sociedad, una obra coproducida por el poder público y el público ciudadano según diversas formas y grados de interlocución e influencia. Es una obra pública y no sólo gubernamental. (Villanueva, 2012, pág. 17).

### **1.5. Marco legal**

El presente Estudio, se sustentó en las siguientes leyes, normativas en la cual respaldan la investigación.

#### ***1.5.1. Constitución Política del Estado Plurinacional de Bolivia***

Según la (C.P.E., 2009, pág. 3) En el art. 8 párrafo II. Establece que, el Estado se sustenta en los valores de unidad, igualdad, inclusión, dignidad, libertad, solidaridad, reciprocidad, respeto, complementariedad, armonía, **transparencia**, equilibrio, igualdad de oportunidades, equidad social y de género en la participación, bienestar común, responsabilidad, justicia social, distribución y redistribución de los productos y bienes sociales, para vivir bien.

Los principios fundamentales del estado, incluyendo la transparencia, la rendición de cuentas y la lucha contra la corrupción.

La (C.P.E., 2009, pág. 232), establece que la Administración Pública, se rige por los principios de legitimidad, legalidad, imparcialidad, publicidad, compromiso e interés social, ética, transparencia, igualdad, competencia, eficiencia, calidad, calidez, honestidad, responsabilidad y resultados.

*1.5.2. Ley 974 de Unidades de Transparencia y Lucha Contra la Corrupción.*

La (Ley N° 974, 2017, pág. 1) dispone como **(Objeto)**. La presente Ley tiene por objeto regular el funcionamiento de las Unidades de Transparencia y Lucha Contra la Corrupción en el Estado Plurinacional de Bolivia, y su coordinación con el Ministerio de Justicia y Transparencia Institucional.

También en la presente (Ley N° 974, 2017, pág. 4) Principios dispone que las Unidades de Transparencia y Lucha Contra la Corrupción, en el ejercicio de sus funciones, se rigen bajo los principios, independencia, imparcialidad, eficacia, cooperación interinstitucional, legalidad.

*1.5.2. Ley 004 de lucha contra la corrupción, enriquecimiento ilícito e investigación de fortunas Marcelo Quiroga Santa Cruz.*

La (Ley N° 004, Marzo, 2010, pág. 1) art.1, Establece como objeto de la presente Ley tiene por objeto establecer mecanismos y procedimientos en el marco de la Constitución Política del Estado, leyes, tratados y convenciones internacionales, destinados a prevenir, investigar, procesar y sancionar actos de corrupción cometidos por servidoras y servidores públicos y ex servidoras y ex servidores públicos, en el ejercicio de sus funciones, y personas naturales o jurídicas y representantes legales de personas jurídicas, públicas o privadas, nacionales o extranjeras que comprometan o afecten recursos del Estado, así como recuperar el patrimonio afectado del Estado a través de los órganos jurisdiccionales competentes.

### ***1.5.3. Ley N° 341 Ley de Participación y Control Social.***

Según la (Ley N° 341 , 2013, pág. 5) en su art. 3 establece la finalidad, fortalecer la democracia participativa, representativa y comunitaria, basada en el principio de soberanía popular, en el marco del ejercicio activo de los derechos establecidos en la Constitución Política del Estado.

1. Consolidar la Participación y Control Social como elementos transversales y continuos de la gestión pública; y en los procesos de planificación, seguimiento a la ejecución y evaluación de las políticas públicas y las acciones del Estado Plurinacional, en todos sus ámbitos y niveles territoriales.

2. Transparentar la gestión pública y el apropiado manejo de los recursos públicos del Estado.

3. Garantizar y promover la Participación y Control Social en la provisión y calidad de los servicios públicos.

4. Garantizar y promover la Participación y Control Social en la calidad de los servicios básicos que prestan las empresas privadas o de aquellas que administren recursos fiscales y/o recursos naturales.

5. Garantizar todas las formas de Participación y Control Social.

6. Fomentar y fortalecer las formas de Participación y Control Social de los sectores sociales y/o sindicales organizados, juntas vecinales, naciones y pueblos indígena originario campesinos, las comunidades interculturales y afro bolivianas, en la formulación, seguimiento a la ejecución y evaluación de políticas públicas del Estado Plurinacional, de acuerdo a su propia organización y de conformidad a sus normas, procedimientos propios y formas de gestión.

7. Fomentar y facilitar el ejercicio plural, efectivo, equitativo del derecho de Participación y Control Social en la gestión pública.

***1.5.4. Ley marco de autonomías y descentralización “Andrés Báñez” ley N° 031 ley de 19 de julio de 2010***

Según lo establecido en (Ley N° 031, pág. 5) la en el Art. 5. Principios numerales 16 establece que los órganos públicos del nivel central del Estado y de las entidades territoriales autónomas facilitarán a la población en general y a otras entidades del Estado el acceso a toda información pública en forma veraz, oportuna, comprensible y confiable. Comprende también el manejo honesto de los recursos públicos.

También la (Ley N° 031, pág. 77) establece en los artículos, 140 transparencia, Sin necesidad de requerimiento expreso, cada gobierno autónomo debe publicar de manera regular y crear canales de permanente exposición ante la ciudadanía de sus planes, programas y proyectos, las contrataciones y reportes de ejecución concernientes a éstos, los informes físicos y financieros, resultados, evaluaciones, balances, así como toda información relacionada a la gestión pública a su cargo. Asimismo, tiene la obligación de responder a los requerimientos de información específica formulados por cualquier ciudadana o ciudadano, organización social u organismo colegiado, y permitir el acceso efectivo a la información de cualquier entidad pública. Y el art. 141. Rendición de cuentas Las máximas autoridades ejecutivas deben hacer una rendición pública de cuentas por lo menos dos veces al año, que cubra todas las áreas en las que el gobierno autónomo haya tenido responsabilidad, y que deberá realizarse luego de la amplia difusión, de manera previa y oportuna, de su informe por escrito. Los estatutos autonómicos y cartas orgánicas señalarán los mecanismos y procedimientos de transparencia y rendición de cuentas. No se podrá negar la participación de las ciudadanas y ciudadanos y organizaciones de la sociedad civil en los actos de rendición de cuentas

## 1.6. Teorías y enfoques filosófico, legal, sociológico y político

### ***1.6.1. Enfoque filosófico***

El aspecto filosófico de la transparencia y lucha contra la corrupción en la política pública, se refiere a los procesos cognoscitivos, emocionales y sociales que influyen en la percepción y comportamiento de la sociedad civil, actores sociales, y funcionarios públicos respecto a la transparencia institucional, en la toma de decisiones y gestión gubernamental.

Los principios "Ama sua, ama llulla, ama quella" son principios filosóficos y éticos originario de los pueblos indígenas de Bolivia, particularmente de los aimaras y quechuas. Este principio se refiere a la importancia de la transparencia, la honestidad y la verdad en la vida cotidiana de los bolivianos.

Estos principios buscan promover los valores éticos y morales en la sociedad, enfatizando la importancia de la honestidad y transparencia en la comunicación, el respeto por la propiedad ajena, la integridad, la responsabilidad y el trabajo duro.

Dentro del argumento de la transparencia, "Ama llulla" es especialmente relevante, ya que enfatiza la importancia de decir la verdad y ser honesto en todas las interacciones.

### ***1.6.2. Enfoque Legal***

Las políticas públicas de transparencia y lucha contra la corrupción en Bolivia se fundamentan en una serie de normativas y principios legales que buscan garantizar la integridad y responsabilidad en la gestión pública y privada.

La estructura de la política de transparencia y lucha contra la corrupción en Bolivia se ha ido desarrollando a lo largo de los años, con hitos importantes históricamente hablando, en el año 1985 se crea la Comisión Nacional de Lucha contra la Corrupción, en el año 1995 se

promulga la Ley de Probidad y Ética Pública, posteriormente en el año 2003 se establece el Sistema de Control Interno de la Gestión Pública.

En el año 2009 se aprueba la Constitución Política del Estado Plurinacional de Bolivia, que establece la transparencia y la lucha contra la corrupción como principios fundamentales.

En el año 2010 se promulgan Ley 004 de Lucha contra la corrupción, enriquecimiento ilícito e investigación de fortunas “Marcelo Quiroga Santa Cruz, en el año 2011 se crea la Autoridad de Fiscalización y Control Social (APCS), luego en el año 2013 se aprueba el Código Penal, que tipifica los delitos de corrupción, en el 2014 se establece el Ministerio de Transparencia Institucional y Lucha contra la Corrupción, en el año 2016 se lanza el Plan Nacional de Transparencia y Lucha contra la Corrupción (2016-2020).

En el proceso de mejorar la transparencia en la gestión pública se realizan las siguientes reformas y modificaciones, en el año 2019 se aprueba la Ley de Fortalecimiento de la Lucha contra la Corrupción, luego en el año 2020 se lanza el Plan Nacional de Transparencia y Lucha contra la Corrupción (2020-2025).

Lo que cronológicamente demuestra la evolución de la política de transparencia y lucha contra la corrupción en Bolivia, desde la creación de comisiones y leyes hasta la institucionalización de entidades y planes nacionales.

### ***1.6.3. Enfoque Sociológico***

El enfoque sociológico de la política de transparencia y lucha contra la corrupción se puede ser analizado desde diferente perspectiva.

La cultura política boliviana ha sido influenciada por la historia, la religión y la estructura social, estructura social muestra una desigualdad económica y social, pero los valores y la

identidad cultural pueden influir en la percepción de la corrupción y la transparencia, las redes sociales y la confianza en las mismas pueden facilitar el conocimiento sobre la transparencia y lucha contra la corrupción, la participación ciudadana y la rendición de cuentas pueden fortalecer la transparencia y la lucha contra la corrupción.

Estado boliviano ha implementado políticas y leyes para combatir la corrupción, donde la sociedad civil ha jugado un papel importante en la promoción de la transparencia y la lucha contra la corrupción, las empresas privadas pueden ser actores clave en la corrupción o en la promoción de la transparencia, los medios de comunicación pueden influir en la percepción pública de la corrupción y la transparencia.

La socialización puede influir en la forma en que los individuos perciben y actúan frente a la corrupción.

El enfoque sociológico de la política de transparencia y lucha contra la corrupción en Bolivia requiere considerar los factores sociales, culturales y económicos que influyen en la conducta de los actores sociales y en la efectividad de las políticas y leyes.

#### ***1.6.4. Enfoque Político***

El enfoque político destaca las dimensiones, actores, instrumentos y desafíos clave en la política.

Dimensiones Políticas públicas de transparencia y lucha contra la corrupción fortalecer la institucionalidad y la rendición de cuentas, fomentando la participación activa en la lucha contra la corrupción, pero que necesita prevalecer la polarización y promover consensos contra la corrupción, tomando en cuenta cooperación internacional para combatir la corrupción transnacional.

Los actores políticos como el ejecutivo, legislativo, judicial y también los partidos políticos Liderazgo en la lucha contra la corrupción.

## CAPÍTULO II

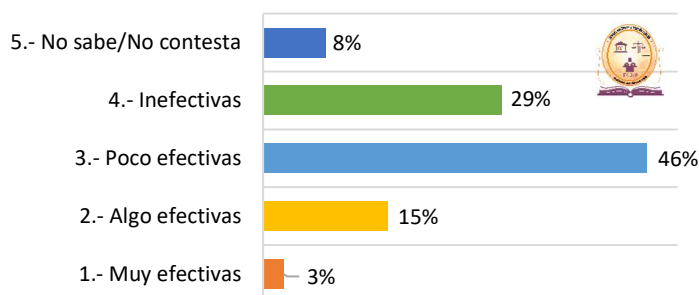
### ANÁLISIS E INTERPRETACIÓN DE LOS RESULTADOS DEL DIAGNÓSTICO

#### 2.1. Resultados obtenidos según los instrumentos utilizados

Para obtención de resultados se determinó utilizando técnicas de muestreo conglomerado, esta técnica permite obtener una muestra representativa de la población objetivo, considerando la diversidad y complejidad de la misma, entre los hallazgos más relevantes tenemos:

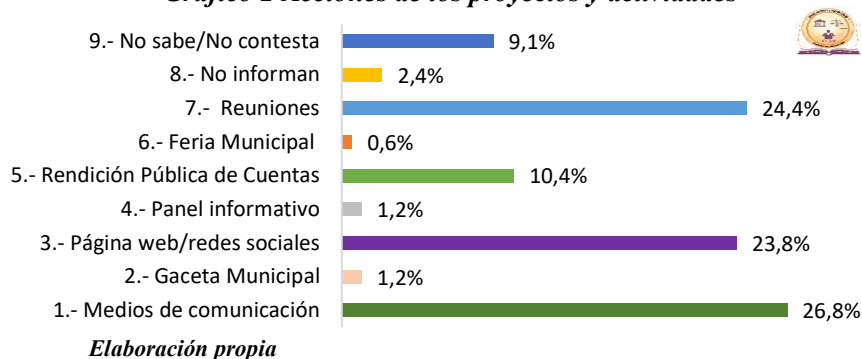
¿Cómo calificaría usted la efectividad de las políticas de transparencia y lucha contra la corrupción implementadas en el Gobierno Autónomo Municipal de Cobija durante la gestión 2022 y 2023?

**Gráfico 1 Sección de la efectividad por el conglomerado**



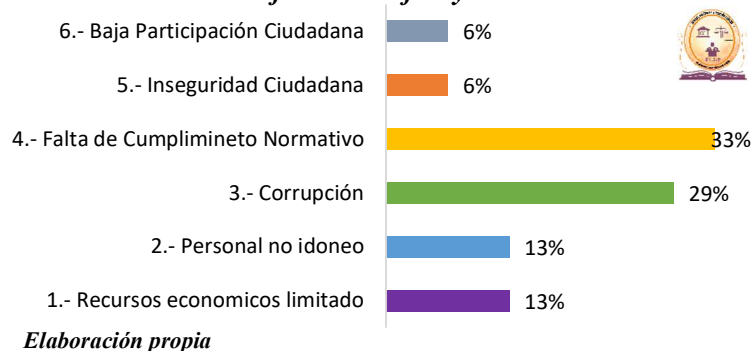
**Elaboración propia**

Se puede determinar dentro de todos los grupos del conglomerado seleccionado que el 46% califica de poco efectiva las políticas de transparencia y lucha contra la corrupción implementadas en el Gobierno Autónomo Municipal de Cobija durante la gestión 2022 y 2023, mientras que un 29% califican de inefectivas, el 15% las califica de algo efectivas, el 8% no sabe o no contestan y un 3% consideran que son muy efectivas.

**Gráfico 2 Acciones de los proyectos y actividades**

Del conglomerado encuestado el 26,8% tiene conocimiento mediante los medios de comunicación, el 24,4% tiene conocimiento mediante reuniones, el 23,8% mediante la página web o redes sociales, el 10,4% mediante la rendición pública de Cuentas, el 9,1% no saben o no contestan, 1,2% mediante la gaceta municipal, el 1,2% mediante el panel informativo y el 0,6% mediante las ferias municipales.

¿Cuáles son los principales desafíos y limitaciones que enfrenta el Gobierno Autónomo Municipal de Cobija, para implementar efectivamente las políticas de transparencia y lucha contra la corrupción?

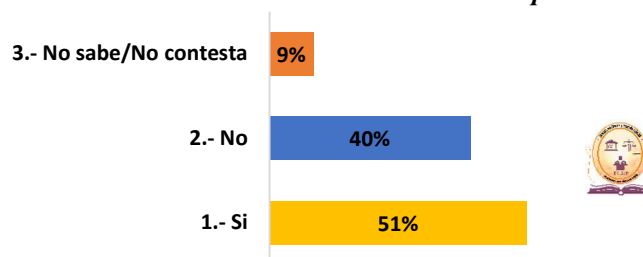
**Gráfico 3 Desafíos y limitaciones**

Los principales desafíos y limitaciones de acuerdo al conglomerado encuestado son, el 40% la falta de cumplimiento normativo, 29% por la corrupción, el 13% falta de personal

idóneo en el cargo, el 13% que los recursos económicos son limitados, el 6% que existe baja participación ciudadana, 6% establecen a la inseguridad ciudadana

¿Es necesario el funcionamiento de la Dirección de transparencia y Lucha Contra la Corrupción?

**Gráfico 4 Funcionamiento de la dirección de Transparencia**



*Elaboración propia*

Del conglomerado el 51% considera que si es necesario el funcionamiento de la Dirección de transparencia y Lucha Contra la Corrupción 40% considera que no es necesario el funcionamiento y el 9% no sabe o no responden.

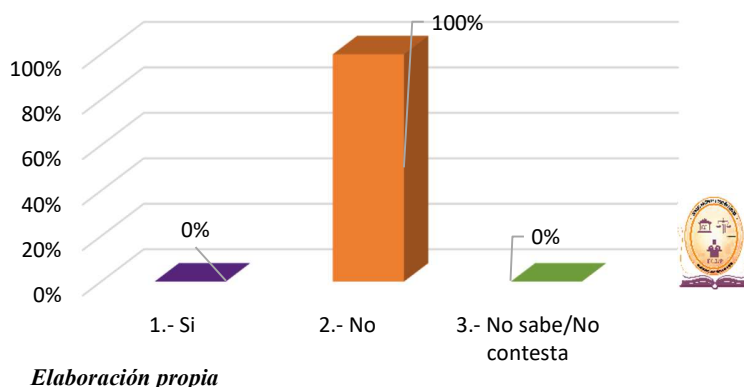
La aplicación del muestreo conglomerado nos ha permiti6 obtener resultados precisos y representativos de la poblaci6n objetivo, proporcionando informaci6n valiosa para la toma de decisiones y el dise1o de estrategias para mejorar la transparencia y lucha contra la corrupci6n en el Gobierno Aut6nomo Municipal de Cobija.

Para poder tener la informaci6n se1alada, se expondr1 de acuerdo a las cinco herramientas utilizadas para realizar la recolecci6n de informaci6n, para poder tener los datos precisos y solidos en la presente investigaci6n.

### 2.1.1. Herramienta I (entrevistas semi abiertas) Responsable de Transparencia

1.- ¿Usted, ha participado en la elaboración del Plan Operativo Anual y Presupuesto de la Gestión 2022 y 2023?

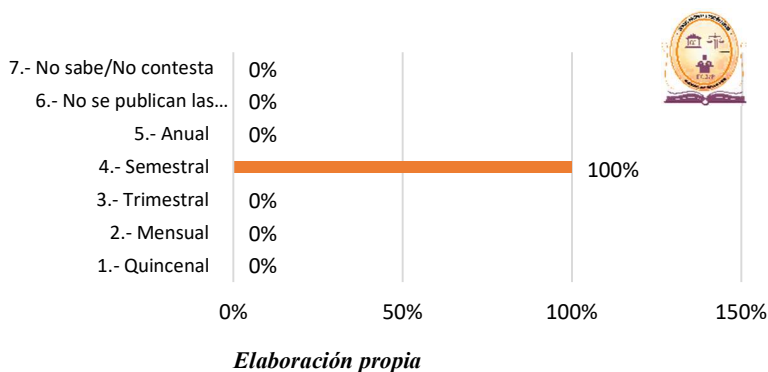
**Gráfico 5 Participación en la elaboración del POA**



Se expresa que durante la gestión 2022 y 2023, demostrada con el 100% de la no ha participado en la elaboración de los POAs.

2.- ¿Con qué frecuencia, se informa a la población sobre las ejecuciones presupuestarias del Gobierno Autónomo Municipal de Cobija?

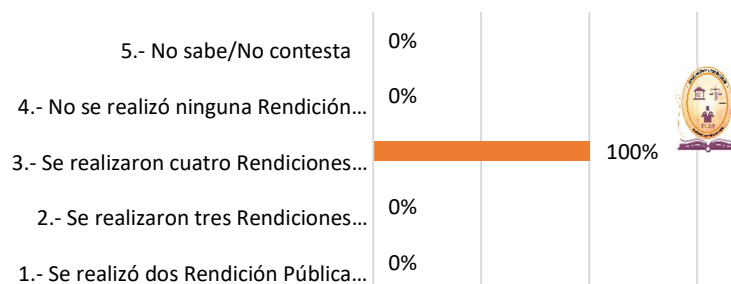
**Gráfico 6 Conocimiento sobre la ejecución presupuestaria**



Se demuestra que el G.A.M.C. realiza informe a la población semestralmente con un 100%.

3.- ¿Cuántas Rendiciones Públicas de Cuentas Municipales, se realizaron los años 2022 y 2023 tanto inicial como final?

**Gráfico 7 Cantidad de rendiciones públicas de cuentas realizadas**

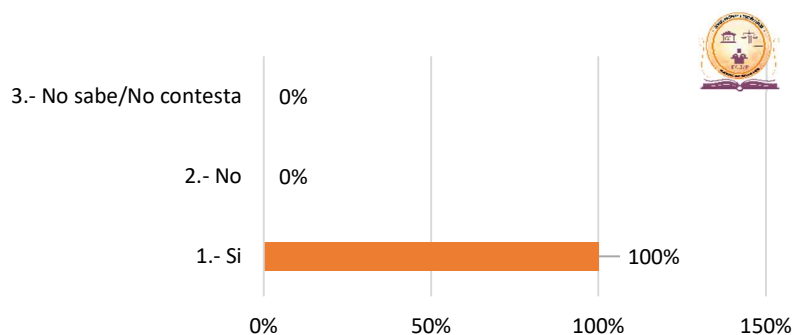


*Elaboración propia*

De acuerdo a lo establecido realizaron cuatro rendiciones de cuentas dos iniciales y dos finales con un total del 100%, durante las gestiones 2022 y 2023 en el G.A.M.C.

4.- ¿La Dirección de Transparencia y lucha Contra la corrupción realizo socialización sobre los Reglamentos Administrativos del Gobierno Autónomo Municipal de Cobija durante la Gestión 2022 y 2023?

**Gráfico 8 Socialización sobre reglamento**

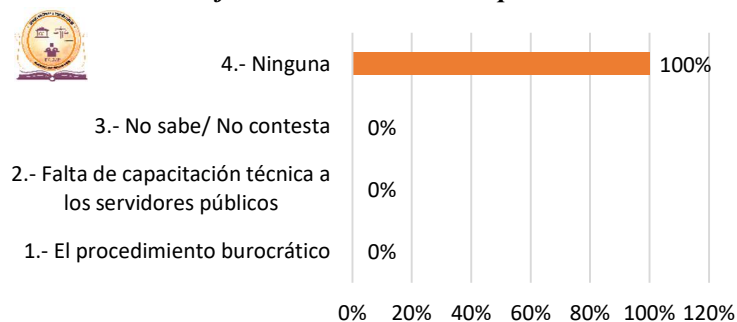


*Elaboración propia*

Durante la gestión 2022 y 2023 la Dirección de transparencia y lucha contra la corrupción a socializado el reglamento administrativo con un si al 100%

5.- ¿Qué debilidad detecta en los procesos de contratación de bienes y servicios del Gobierno Autónomo Municipal de Cobija?

**Gráfico 9 Debilidades en el proceso de contratación**

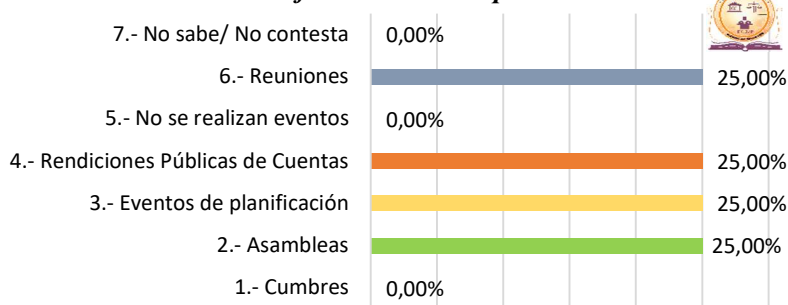


*Elaboración propia*

De acuerdo a la responsable de transparencia con un 100% que no existe ninguna debilidad en los procesos de contratación.

6.- ¿La Dirección de Transparencia a capacitado a los organismos de control social en temas de transparencia, Control Social y lucha contra la corrupción durante los periodos de la gestión 2022 y 2023?

**Gráfico 10 Rol de capacitaciones**

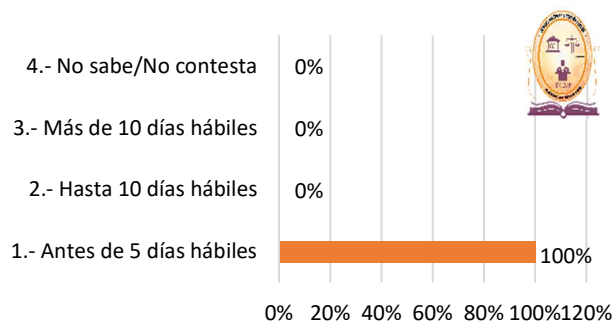


*Elaboración propia*

La Dirección de transparencia a capacitado a los organismos de control social en temáticas de transparencia, control social y lucha contra la corrupción en reuniones con un 25%, en la rendición de cuentas públicas 25%, eventos de planificación 25 % y asambleas 25%.

7.- ¿En qué tiempo se procede las respuestas a las solicitudes de información del ciudadano en su Dirección?

**Gráfico 11 Tiempo de respuesta a las solicitudes de información**

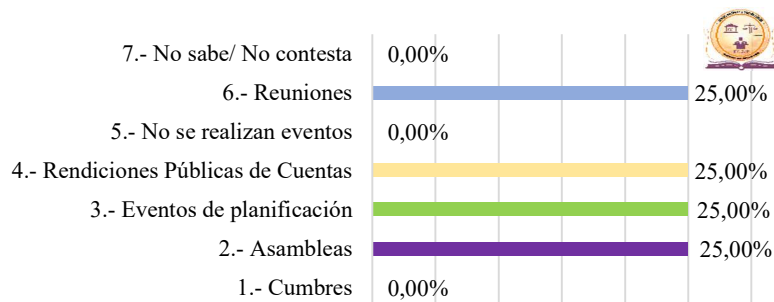


*Elaboración propia*

Se puede observar que la dirección de transparencia y lucha contra la corrupción da respuesta a las solicitudes de información antes de 5 días hábiles con el 100 %.

8.- ¿Cuáles son los eventos de participación y Control Social que se realizan en el Gobierno Autónomo Municipio de Cobija?

**Gráfico 12 Eventos de participación y control social**

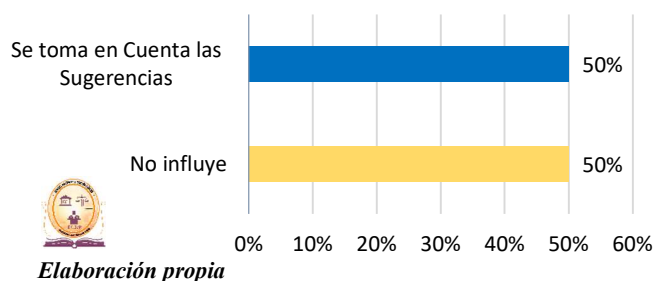


*Elaboración propia*

Establece que los eventos donde participa el control social son asambleas con el 25%, eventos de planificación con 25%, rendición de cuentas 25%, y reuniones con el 25%.

9.- ¿Cómo influyen los mecanismos de control social y participación ciudadana en la eficacia de las políticas públicas de transparencia y lucha contra la corrupción en Cobija?

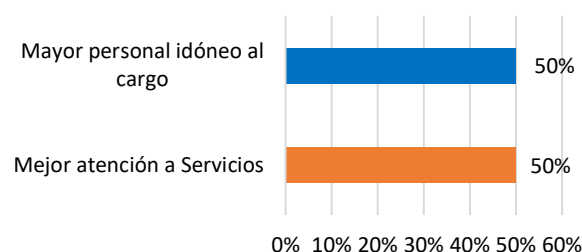
**Gráfico 13 Influencia de los mecanismos de control social y participación ciudadana**



Se establece que se toman en cuentas las sugerencias del control social con un 50%, pero también se determina que no influyen en las políticas públicas de transparencia con el 50%.

10.- ¿Qué relación existe entre la formación y capacitación de los funcionarios públicos en Cobija y el nivel de cumplimiento de las políticas de transparencia y anti -corrupción?

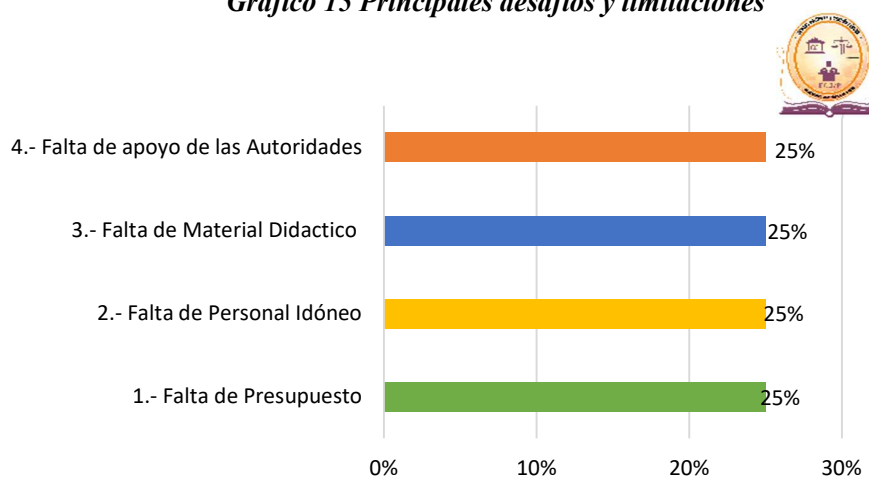
**Gráfico 14 Relación entre formación y capacitación de los funcionarios**



Se establece que existe una relación que genera mayor personal idóneo al cargo con un 50%, esto genera que exista una mejor atención en los servicios con un 50%.

11.- ¿Cuáles son los principales desafíos y limitaciones que enfrenta el Gobierno Autónomo Municipal de Cobija para implementar efectivamente las políticas de transparencia y lucha contra la corrupción?

**Gráfico 15 Principales desafíos y limitaciones**

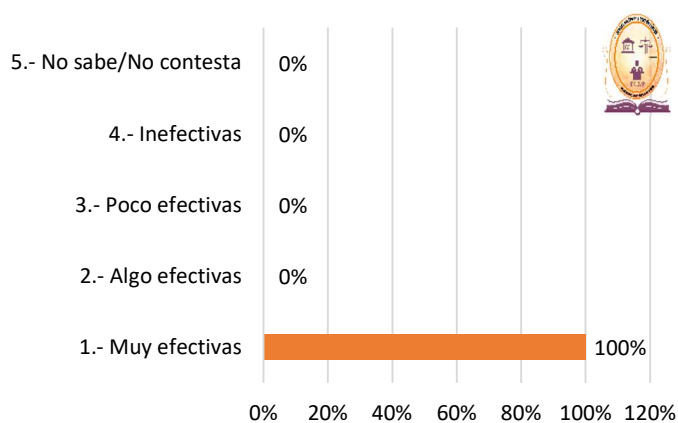


*Elaboración propia*

Dentro de los desafíos y limitaciones se puede observar que falta de apoyo de las autoridades con 25%, falta de material didáctico 25%, falta de personal idóneo 25%, y también la reducción de presupuesto 25%.

12.- ¿Cómo calificaría usted la efectividad de las políticas de transparencia y lucha contra la corrupción implementadas en su municipio?

**Gráfico 16 Efectividad de la política de transparencia y lucha contra la corrupción**

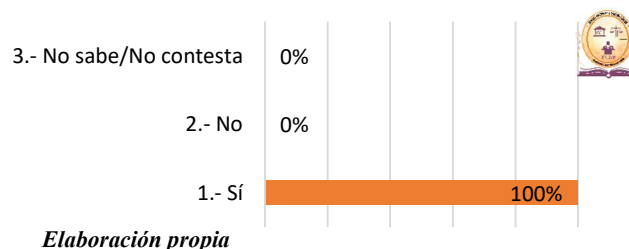


*Elaboración propia*

Califica de manera muy efectiva con un 100% las políticas de transparencia y lucha contra la corrupción.

13.- ¿Ha notado alguna mejora en la transparencia y la rendición de cuentas del Gobierno Autónomo Municipal de Cobija en los últimos dos años?

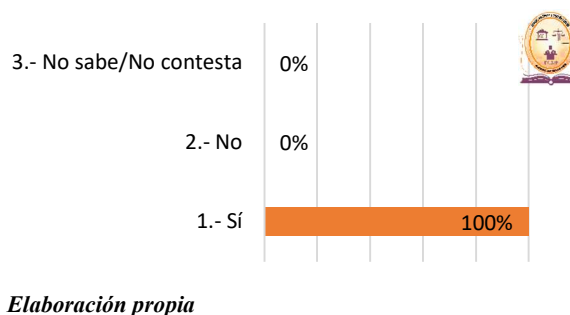
**Gráfico 17 Mejora en la transparencia y la rendición de cuentas**



Determina que si ha notado mejora en la transparencia y rendición de cuentas en el G.A.M.C, con un 100%.

14.- ¿Tiene conocimiento de algún caso en que se haya aplicado sanciones por actos de corrupción dentro del Gobierno Autónomo Municipal de Cobija?

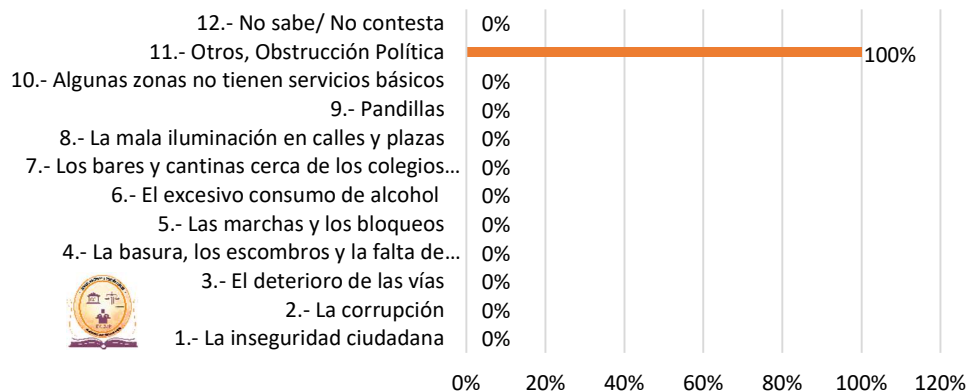
**Gráfico 18 Aplicación de sanciones por actos de corrupción**



Si tiene con un 100%, de conocimiento de aplicación de sanciones por actos de corrupción dentro del G.A.M.C.

15.- ¿Cuáles son los principales obstáculos que impiden una mayor transparencia y eficacia en la lucha contra la corrupción en el Gobierno Autónomo Municipal de Cobija?

**Gráfico 19 Principales obstáculos**




*Elaboración propia*

De acuerdo al criterio de la responsable de transparencia lo que impide una mayor transparencia y eficacia en la lucha contra la corrupción en el G.A.M.C. es la obstrucción política con un 100%.

16.- ¿Considera que la población del Municipio de Cobija, está suficientemente informada sobre cómo denunciar los casos de corrupción?

**Gráfico 20 Información sobre como denunciar hechos de corrupción**



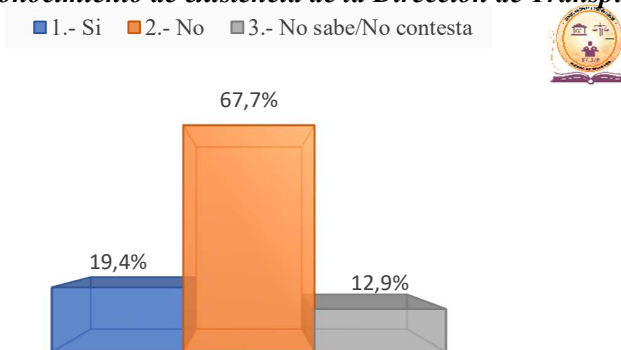
*Elaboración propia*

De acuerdo al criterio de la responsable de transparencia considera con un 100% que la población del Municipio de Cobija esta poco informada.

### 2.1.2. Herramienta II encuestas a la sociedad civil Del Municipio De Cobija

1.- ¿Usted conoce si existe la Dirección de transparencia y Lucha Contra la Corrupción en el Gobierno Autónomo Municipal de Cobija?

**Gráfico 21 Conocimiento de existencia de la Dirección de Transparencia**

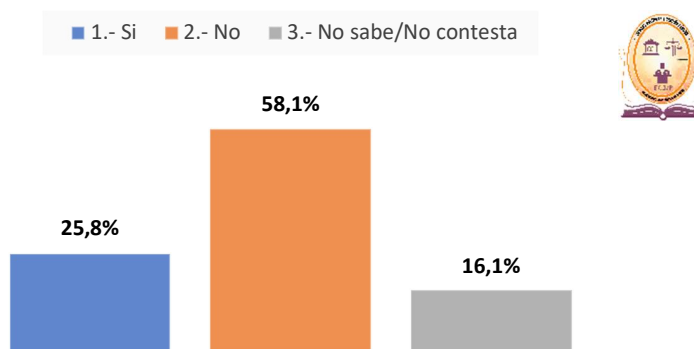


*Elaboración propia*

Existe un desconocimiento por parte de la dirección de transparencia y lucha contra la corrupción con un 67,7%, un 19,4% tiene conocimiento y 12,9% no responden o no contestan.

2.- ¿Conoce si en el Gobierno Autónomo Municipal de Cobija se realizan Rendiciones Públicas de Cuentas durante la gestión 2022 y 2023?

**Gráfico 22 Conocimiento sobre la realización de la rendición pública de cuentas**

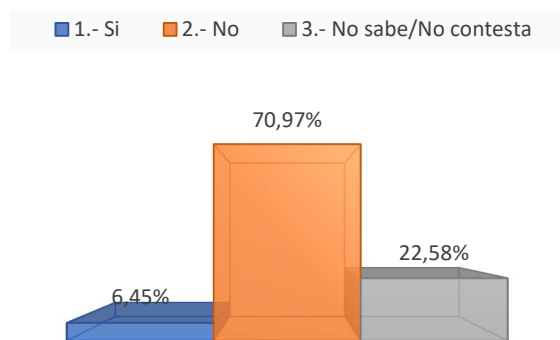


*Elaboración propia*

La sociedad civil desconoce con un 58,1% si el G.A.M.C. realiza las rendiciones públicas de cuentas, un 25,8% tiene conocimiento de la realización de la misma y un 16,1% se abstiene a no responder o no contestar la pregunta.

3.- ¿Durante las gestiones 2022 y 2023, usted realizó algún trámite en el Gobierno Autónomo Municipal de Cobija?

**Gráfico 23 Realización de tramites**

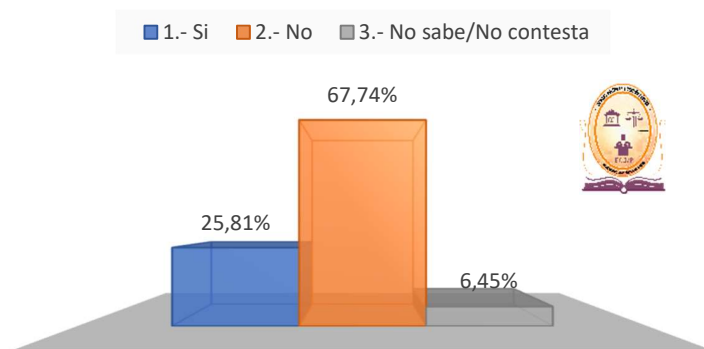


*Elaboración propia*

De acuerdo a lo establecido se puede evidenciar que el 70,97% de la sociedad civil encuestada no ha realizado tramites en el G.A.M.C., 22,58% no sabe o no contesta y el 6,45% si ha realizado tramites.

4.- ¿Considera que se brinda el Acceso a la Información oportuna por parte del Gobierno Autónomo Municipal de Cobija?

**Gráfico 24 Consideración sobre el acceso a la información**



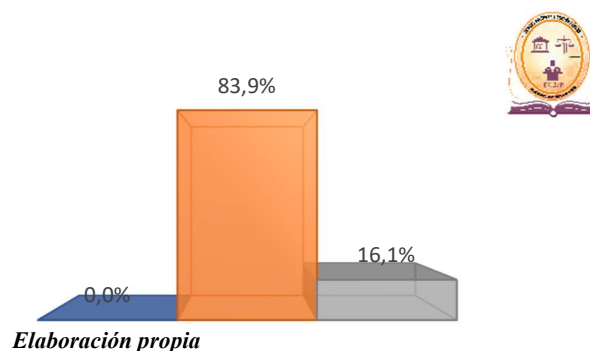
*Elaboración propia*

Se puede determinar que 67,74% de la población encuestada considera que no se brinda acceso a la información oportuna por parte del G.A.M.C., el 25,81% considera que si se brinda el acceso a la información y un 6,45% no sabe o no contesto la encuesta.

5.- ¿Usted ha participado en reuniones, cumbres, asambleas, otros, donde se debata las Políticas públicas de Transparencia y Lucha Contra la Corrupción?

**Gráfico 25 Participación en debates de políticas públicas de transparencia y lucha**

■ 1.- Si ■ 2.- No ■ 3.- No sabe/No contesta

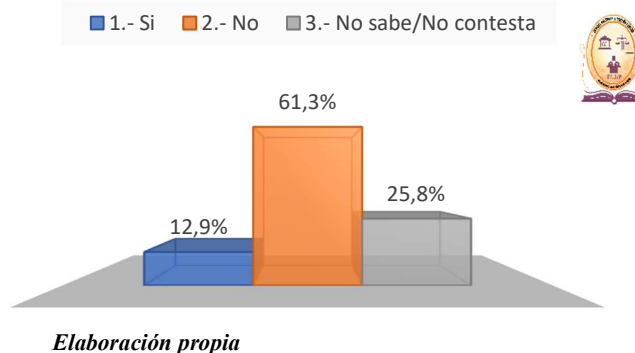


Se puede determinar que el 83,9% no ha participado en reuniones, cumbres, asambleas, otros, donde se debata las Políticas públicas de Transparencia y Lucha Contra la Corrupción, el 16,1% no sabe o no contesta, demostrando el 0% de participación.

6.- ¿Usted sabe cómo realizar una denuncia por hechos de corrupción ante el Gobierno Autónomo Municipal de Cobija?

**Gráfico 26 Como realizar denuncias sobre hechos de corrupción**

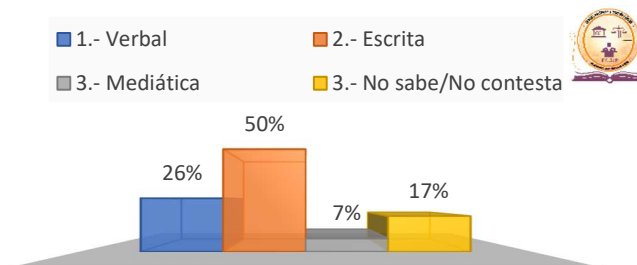
■ 1.- Si ■ 2.- No ■ 3.- No sabe/No contesta



Se evidencia que el 61,3% no sabe cómo realizar una denuncia por hechos de corrupción ante el G.A.M.C., el 12,9% si sabe cómo proceder al momento de asentar una denuncia y el 25,8% no sabe o no contesta sobre la temática.

7.- ¿Cómo cree usted que se debe de realizar la solicitud de información al Gobierno Autónomo Municipal de Cobija?

**Gráfico 27 Forma de realizar solicitud de información**

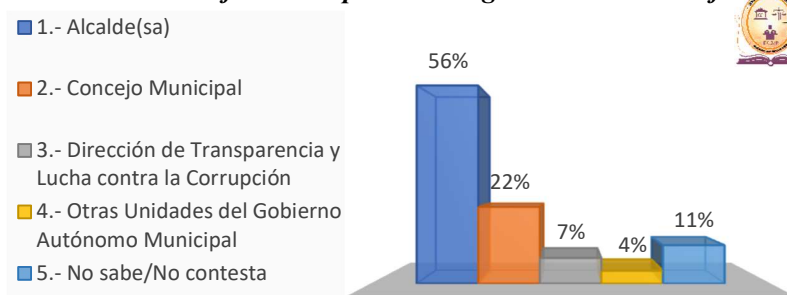


*Elaboración propia*

El 50% de la sociedad civil determina que se debe de realizar de manera escrita la solicitud de información al G.A.M.C., el 26% de manera verbal, el 17% no sabe o no contesta sobre el tema y un 7% plantea que se debe de realizar de manera mediática.

8.- ¿A quién cree que debe ir dirigida la solicitud de información, en el Gobierno Autónomo Municipal de Cobija?

**Gráfico 28 A quien se dirige la solicitud de información**

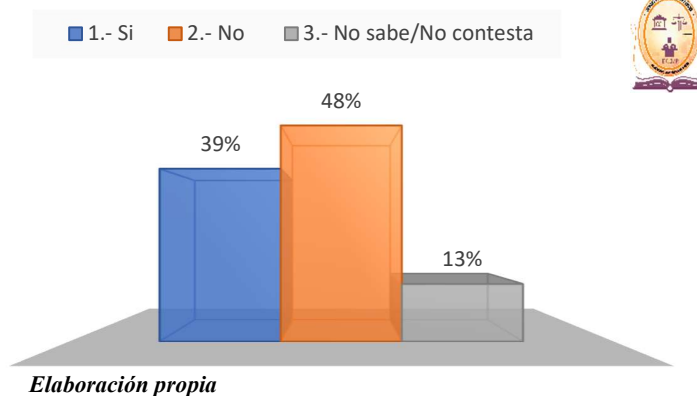


*Elaboración propia*

La sociedad civil considera que la solicitud de información debe de ir dirigida al ejecutivo municipal, el 22% que debe de ir dirigida al Legislativo Municipal, el 11% no sabe o no responde, el 7% a la dirección de transparencia y lucha contra la corrupción y el 4% a otras unidades del G.A.M.C.

9.- ¿Cree usted, que es necesario el funcionamiento de la Dirección de transparencia y Lucha Contra la Corrupción?

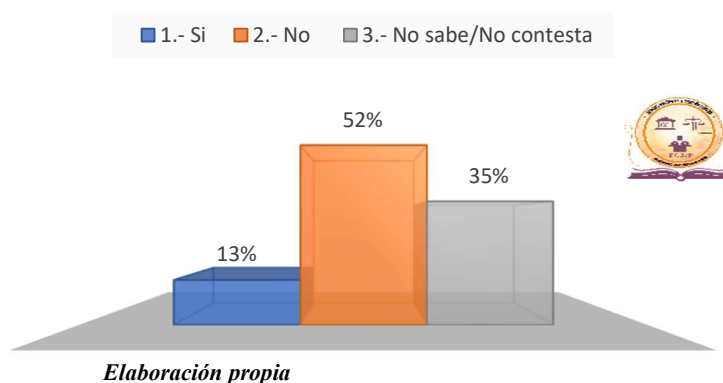
**Gráfico 29 Es necesario el funcionamiento de la dirección de Transparencia**



El 48% cree que no es necesario el funcionamiento de la Dirección de Transparencia, el 39% que si es necesario y el 13% no sabe o no responden.

10.- ¿Usted conoce si el Gobierno Autónomo Municipal de Cobija pública información de sus actividades en página web y/o redes sociales en la gestión 2022 y 2023?

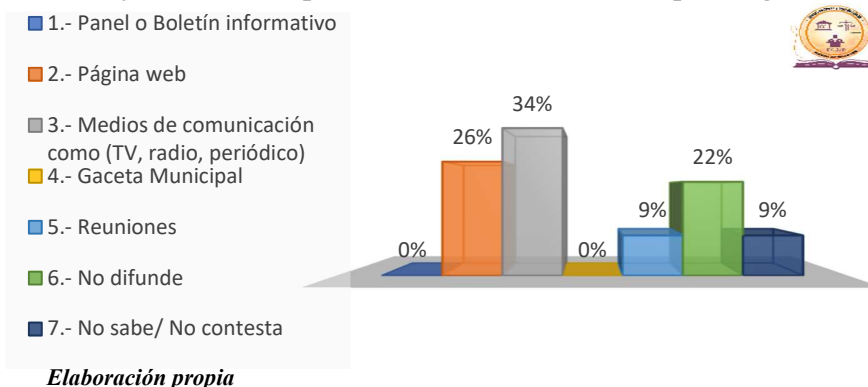
**Gráfico 30 Conocimiento sobre la publicación de actividades**



El 52% de la sociedad civil desconoce si el G.A.M.C., publica información de sus actividades en las gestiones señaladas, el 35% no sabe no contesta, el 13% si tiene conocimiento.

11.- ¿Por qué medios cree usted, que el Gobierno Autónomo Municipal de Cobija y el Concejo Municipal de Cobija dan a conocer la promulgación de nueva Normativa?

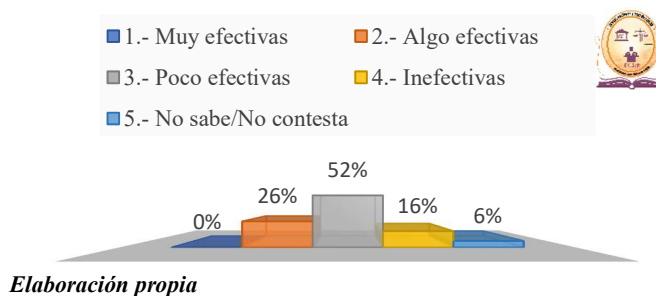
**Gráfico 31 Medios por donde se dan a conocer las promulgaciones**



La sociedad civil cree que dan a conocer las nuevas normativas el 34% por los medios de comunicación, el 26% por páginas web, 22% mencionan que no se difunden, el 9% menciona en reuniones, el 9% no sabe o no contesta.

12.- ¿Cómo calificaría usted la efectividad de las políticas de transparencia y lucha contra la corrupción implementadas durante la gestión 2022 y 2023?

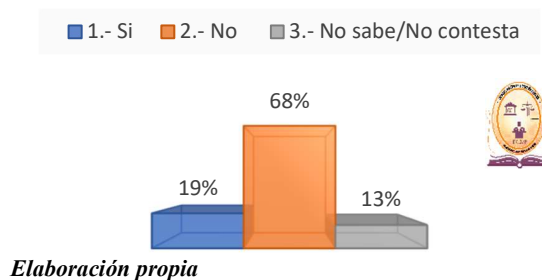
**Gráfico 32 Calificación de las políticas públicas de transparencia**



El 52% califica como poco efectiva las políticas de transparencia y lucha contra la corrupción, el 26% que es algo efectivo, el 16% que es inefectivo, el 6% no saben o no contestan.

13.- Ha notado alguna mejora en el Gobierno Autónomo Municipal de Cobija con la función de la Dirección de transparencia y la rendición pública de cuentas?

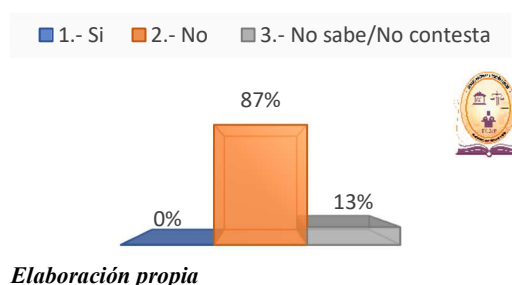
**Gráfico 33 Mejora del GAMC con la creación de la Dirección de transparencia**



El 68% de la sociedad civil no ha notado mejoras con las funciones que cumple la dirección de transparencia y lucha contra la corrupción dentro del G.A.M.C., el 19% si ha notado alguna mejora, el 13% no sabe o no contesta.

14.- ¿Tiene conocimiento de algún caso en que se haya aplicado sanciones por actos de corrupción dentro del Gobierno Autónomo Municipal de Cobija durante la gestión 2022 y 2023?

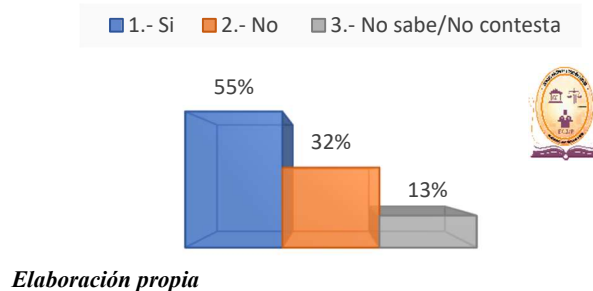
**Gráfico 34 Conocimiento sobre aplicación de sanciones**



El 87% no tiene conocimiento si se han aplicado sanciones por actos de corrupción durante la gestión 2022 y 2023, 13% no sabe o no responden.

15.- ¿Las organizaciones sociales dentro del municipio de Cobija, cumplen con sus funciones en beneficio de la población?

**Gráfico 35 Cumplimiento de funciones de las organizaciones sociales**

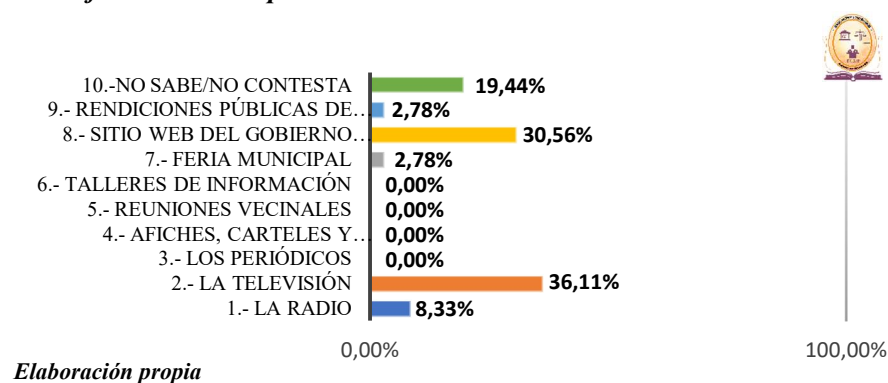


El 55% determinan que las organizaciones sociales cumplen con sus funciones a la población en el municipio de Cobija, el 32% determinan que no cumplen y el 13% no sabe o no contestan.

### 2.1.3. Herramienta Tres Encuesta A Estudiantes Universitarios

1.- ¿A través de qué medios conoces las diferentes acciones de proyectos actividades del Gobierno Autónomo Municipal de Cobija?

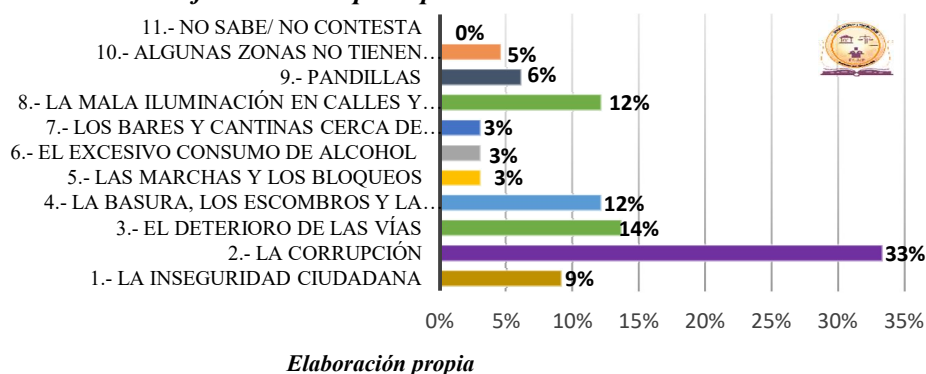
**Gráfico 36 Medios por donde se dan a conocer actividades**



El 36,11% de los estudiantes universitarios tienen conocimiento de las diferentes acciones que realiza el G.A.M.C. por medio de la televisión, el 30,56% por medio del sitio web municipal, el 19,44% no saben o no contestan, 2,78% en ferias municipales y el 2,78%.

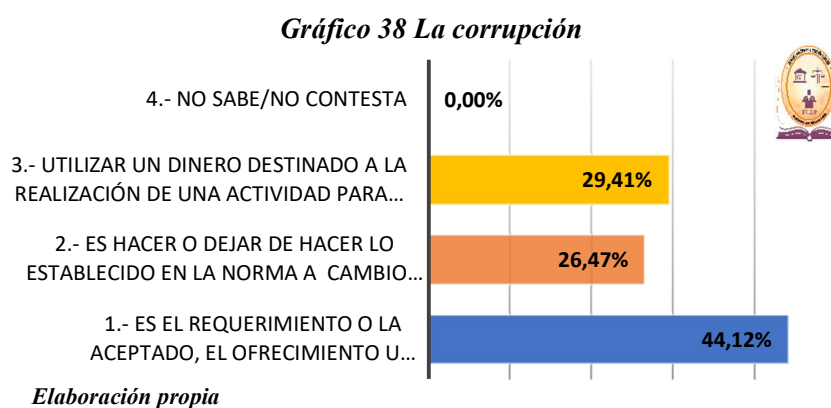
2.- ¿Cuál crees que sea el principal problema del Gobierno Autónomo Municipal de Cobija, en el periodo 2022 y 2023?

**Gráfico 37 Principales problemas del G.A.M.C**



Para los estudiantes de la Carrera de Ciencias Políticas y Gestión Pública el 33% sustentan que es la corrupción, el 14% considera que es el deterioro de las vías, el 12% la basura y los escombros, falta de limpieza de calles, el 12% la mala iluminación, el 9% la inseguridad ciudadana, el 6% considera que las pandillas, algunas zonas no tienen servicios básicos, 3% considera que los bares y cantinas cerca de las unidades educativas, el excesivo consumo de alcohol, el 3% las marchas y bloqueos.

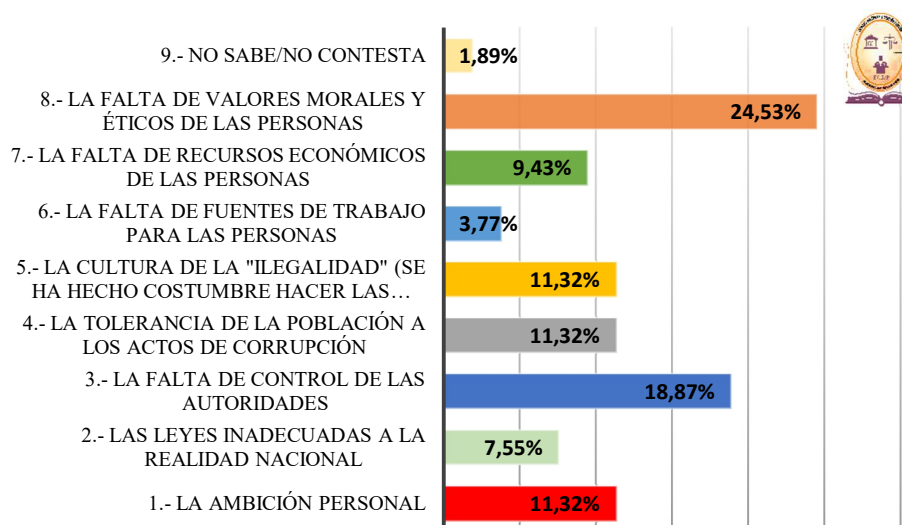
3.- ¿Usted que entiende por Corrupción?



El 44,12% considera que es el requerimiento o la aceptado, el ofrecimiento u otorgamiento directo o indirecto, de un servidor público, de una persona natural o jurídica, nacional o extranjera, de cualquier objeto de valor pecuniario u otros beneficios, el 29,41% consideran que es utilizar un dinero destinado a la realización de una actividad para realizar la compra de otro bien que no estaba establecido en el Plan Operativo Anual del municipio, y el 26,47% determinan que es hacer o dejar de hacer lo establecido en la norma a cambio de un beneficio para sí mismo o para un tercero.

4.- ¿Señala cuáles crees que son las posibles causas por la cual se genera la corrupción en el Gobierno Autónomo Municipal de Cobija?

**Gráfico 39 Posibles causas por la cual se genera la corrupción.**

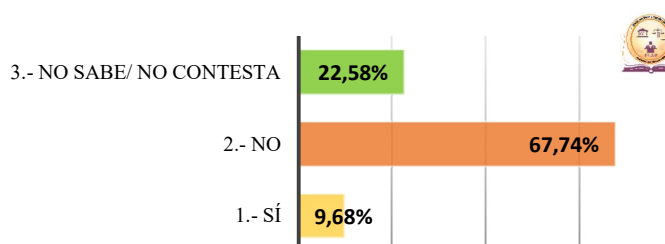


*Elaboración propia*

El 24,53% considera que la posible causa de hechos de corrupción es la falta de valores morales y éticos de las personas, el 18,87% considera que es la falta de control de las autoridades, el 11,32% considera que existe una cultura de ilegalidad, el 11,32% considera que existe una tolerancia de la población a los actos de corrupción, el 9,43% que sucede por la falta de recursos económicos de las personas, el 7,55% consideran que las leyes son inadecuadas a la realidad nacional, el 3,77% considera que es cometido por la falta de fuentes de trabajo para las personas, y el 1,89% no sabe o no contesta.

5.- ¿Conoces de alguna iniciativa de la Universidad Amazónica de Pando que hubiese sido tomada en cuenta por las autoridades en la planificación municipal de Cobija?

**Gráfico 40 Iniciativa de la Universidad Amazónica de Pando**

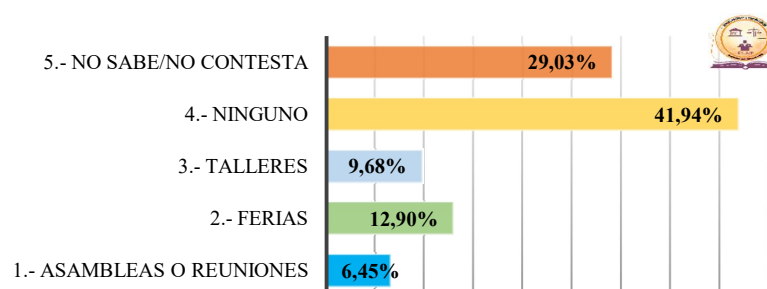


*Elaboración propia*

El 67,74% desconocen de alguna iniciativa de la U.A.P. hubiese presentado al G.A.M.C. para que sea tomado en cuenta en la planificación municipal, el 22,58% no sabe o desconoce, y un 9,68% tienen conocimiento de alguna iniciativa presentada.

6.- ¿Qué eventos realiza el Gobierno Autónomo Municipal para la participación de la población en temas de transparencia municipal y lucha contra la corrupción durante la gestión 2022 y 2023?

**Gráfico 41 Eventos que realiza el G.A.M.C. para la participación de la ciudadanía**

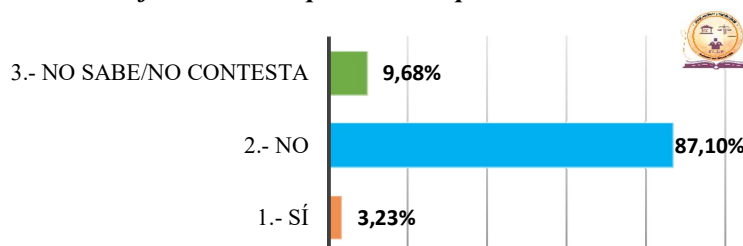


*Elaboración propia*

El 41,94% consideran que el G.A.M.C. no realizó eventos para la participación de la población en temas de transparencia municipal y lucha contra la corrupción durante la gestión 2022 y 2023, el 29,03% no sabe o no contesta, el 12,90% menciona que, en las ferias, el 9,68% que talleres y el 6,45% que en asamblea y reuniones.

7.- ¿Has participado de alguna capacitación sobre transparencia municipal, Control Social y lucha contra la corrupción, ¿por parte del Gobierno Autónomo Municipal de Cobija durante la gestión 2022 y 2023?

**Gráfico 42 Participación en capacitaciones**

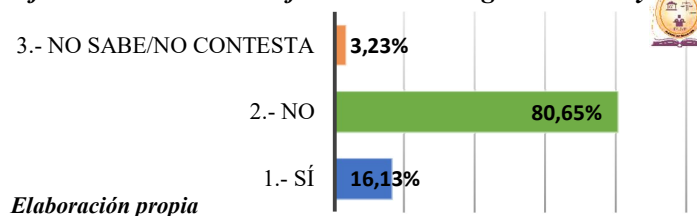


*Elaboración propia*

El 87,10% no han participado en capacitación sobre transparencia municipal, Control Social y lucha contra la corrupción, ¿por parte del Gobierno Autónomo Municipal de Cobija durante la gestión 2022 y 2023, el 9,68% no sabe o no contesta y el 3,23% si ha participado en capacitaciones.

8.- ¿Has solicitado información al Gobierno Autónomo Municipal de cobija durante la gestión 2022 y 2023

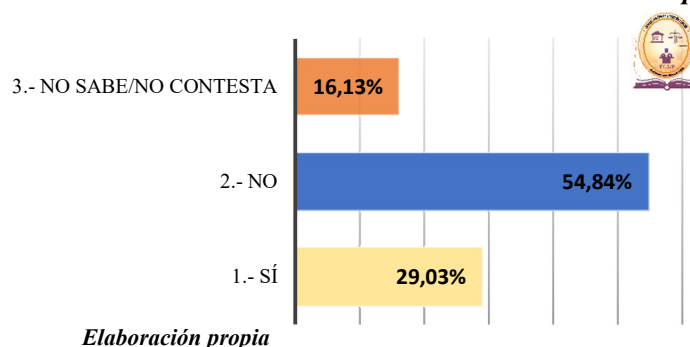
**Gráfico 43 Solicitud de información en la gestión 2022 y 2023**



El 80,65% de los estudiantes universitarios no han solicitado información al G.A.M.C., el 16,13% si ha solicitado información, y el 3,23% no saben o no contestan.

9.- ¿Sabes si existe una Dirección de transparencia y lucha contra la corrupción dentro del Gobierno Autónomo Municipal de Cobija?

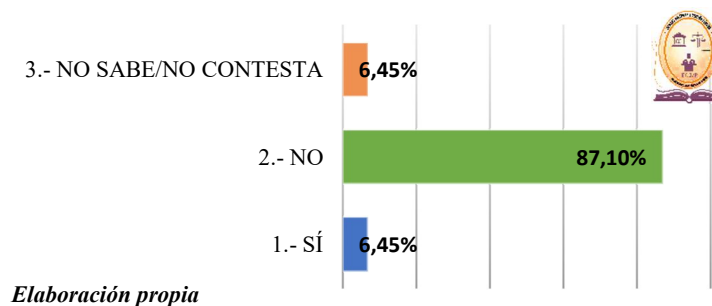
**Gráfico 44 Conocimiento sobre existencia de Dirección de Transparencia**



El 54,84% de los estudiantes encuestados no tienen conocimiento de la existencia de la dirección de transparencia y lucha contra la corrupción, el 29,03% si tienen conocimiento de la existencia de la dirección y el 16,13% no saben o no contestan.

10.- ¿Ha participado en la elaboración de las políticas públicas municipales durante el periodo 2022 y 2023 del Gobierno Autónomo Municipal de Cobija?

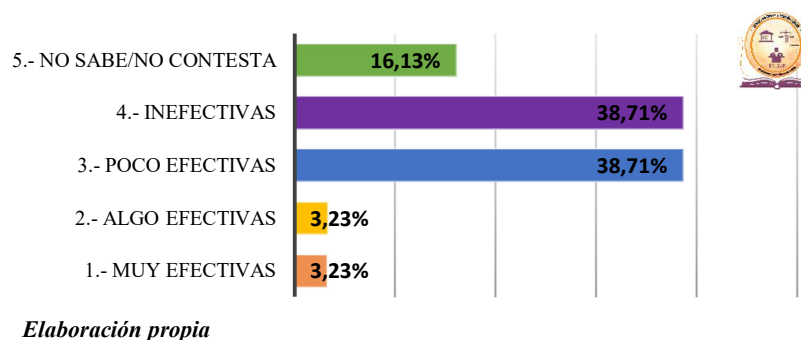
**Gráfico 45 Participación en la elaboración de políticas públicas**



El 87,10% de los estudiantes encuestados no han participado en la elaboración de las políticas públicas municipales durante el periodo 2022 y 2023 en el G.A.M.C., el 6,45% de la población y el restante 6,45% no sabe o no responde la pregunta.

11.- ¿Cómo calificaría usted la efectividad de cumplimiento de las políticas de transparencia y lucha contra la corrupción implementadas en el Gobierno Autónomo Municipal de Cobija, durante la gestión 2022 y 2023?

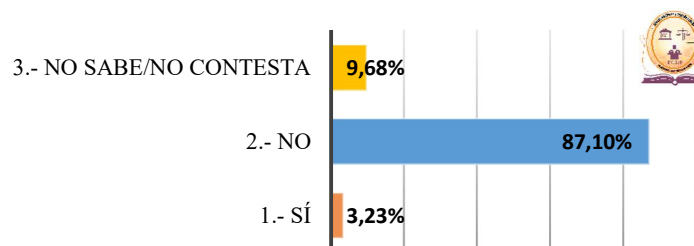
**Gráfico 46 Calificación de la efectividad del cumplimiento de la política pública**



El 38,71% califica de inefectivas el cumplimiento de las políticas de transparencia y lucha contra la corrupción implementadas en el Gobierno Autónomo Municipal de Cobija, durante la gestión 2022 y 2023, también el 38,71% califican de poco efectiva, el 3,23% considera algo efectiva y el 3,23% considera muy efectiva.

12.- ¿Ha notado alguna mejora en el municipio de Cobija con la implementación de la Dirección de Transparencia y Lucha Contra la Corrupción, la rendición de cuentas del Gobierno Autónomo Municipal de Cobija en durante la gestión 2022 y 2023?

**Gráfico 47 Mejora de acuerdo a la implementación de la Dirección de Transparencia**

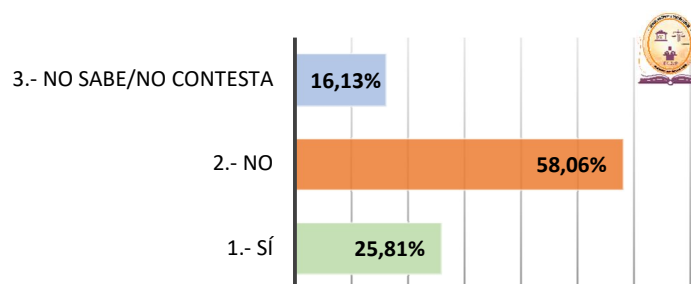


*Elaboración propia*

El 87,10% no ha notado alguna mejora dentro del municipio de Cobija con la implementación de la Dirección de Transparencia y Lucha Contra la Corrupción, la rendición de cuentas del Gobierno Autónomo Municipal de Cobija en durante la gestión 2022 y 2023, el 9,68% no sabe o no contestan y el 3,23% si han notado alguna mejora.

13.- ¿Considera que se aplicaron sanciones por actos de corrupción dentro del Gobierno Autónomo Municipal de Cobija durante la gestión 2022 y 2023?

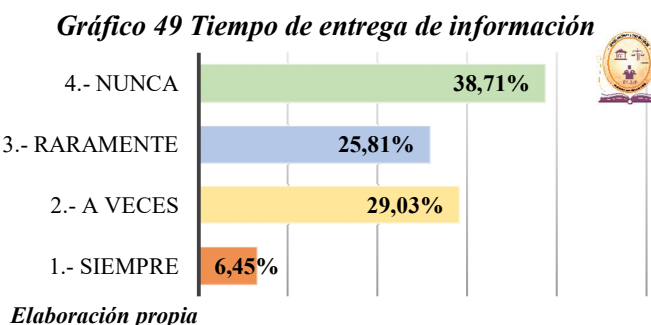
**Gráfico 48 Aplicación de sanciones por actos de corrupción**



*Elaboración propia*

El 58,06% considera que no se aplicaron sanciones por actos de corrupción dentro del Gobierno Autónomo Municipal de Cobija durante la gestión 2022 y 2023, el 25,81% si considera que se aplicaron sanciones y el 16,13% no sabe o no contestan.

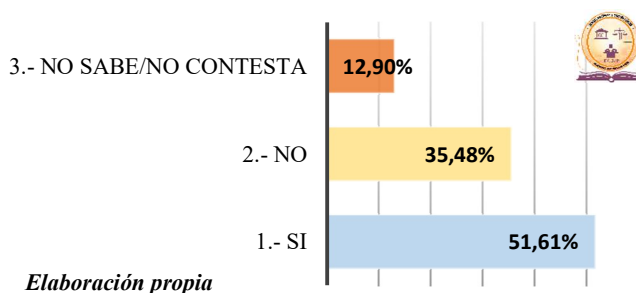
14.- ¿Cree que la información pública solicitada de interés público es entregada en un tiempo razonable por parte Gobierno Autónomo Municipal de Cobija?



El 38,71% considera que la información solicitada nunca se entrega en un tiempo razonable por parte G.A.M.C., el 29,03% considera que la información se entrega a veces, el 25,81% considera que raramente se entrega, y un 6,45% considera que siempre entregan la información en tiempo razonable.

15.- ¿Cree usted, que es necesario el funcionamiento de la Dirección de transparencia y Lucha Contra la Corrupción en el Gobierno Autónomo Municipal de Cobija?

**Gráfico 50 Funcionamiento de la dirección de Transparencia**

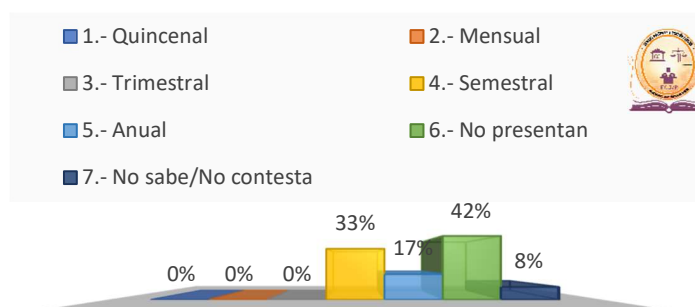


El 51,61% considera que si es necesario el funcionamiento de la Dirección de transparencia y Lucha Contra la Corrupción en el G.A.M.C., el 35,48% consideran que no es necesario y el 12,90% no saben o no contestan.

### 2.1.4. Herramienta cuatro (entrevistas semi abiertas) a organizaciones sociales del municipio de Cobija

1.- ¿Con que frecuencia el Gobierno Autónomo Municipal de Cobija, presenta la Ejecución Presupuestaria al Control Social?

**Gráfico 51 Presentación de la ejecución presupuestaria al control social**

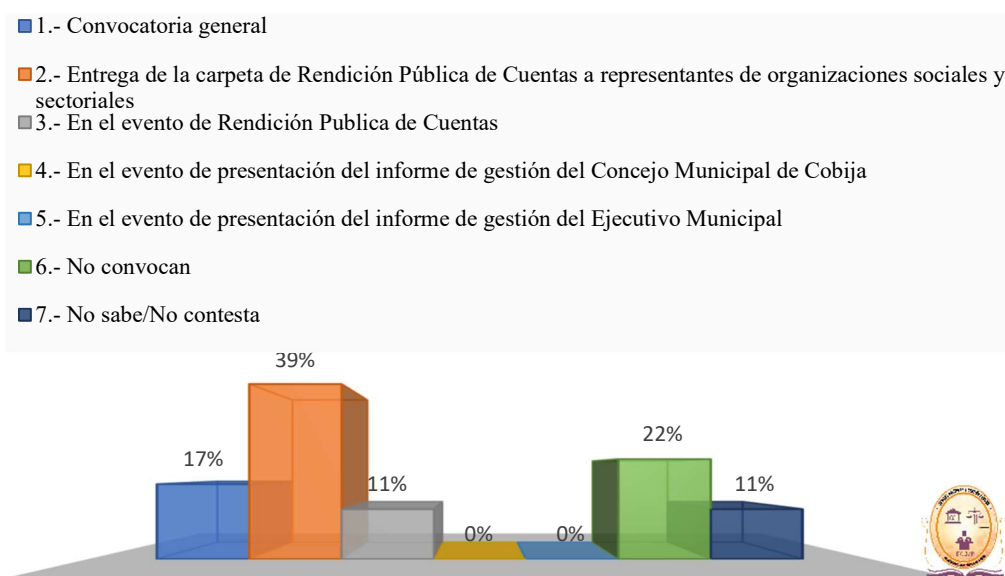


*Elaboración propia*

Los organismos de control social el 42% consideran que no presenta la ejecución presupuestaria del G.A.M.C., el 33 establece que se presenta semestralmente, el 17% que se presenta anualmente, y un 8% no sabe o no responden.

2.- ¿Cómo usted, participa en las Rendiciones de Cuentas Públicas en el Gobierno Autónomo Municipal Cobija?

**Gráfico 52 Participación en las rendiciones de cuentas públicas**

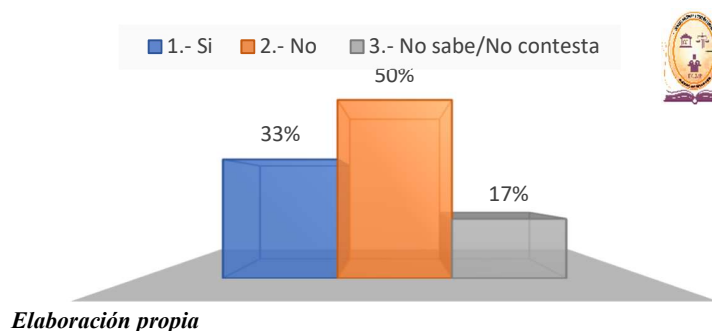


*Elaboración propia*

Las organizaciones sociales el 39% en la entrega de la carpeta de Rendición Pública de Cuentas a representantes de organizaciones sociales y sectoriales, el 22% consideran que no convocan para que puedan participar, el 17% manifiestan que, en el evento de presentación del informe de gestión del Ejecutivo Municipal, 11% en el evento de Rendición Pública de Cuentas, el 11% no saben o no contestan.

3.- ¿Has participado en algún evento o reunión para la modificación o reformulación del Plan Operativo Anual y Presupuesto, en la gestión 2022 y 2023, del Gobierno Autónomo Municipal de Cobija?

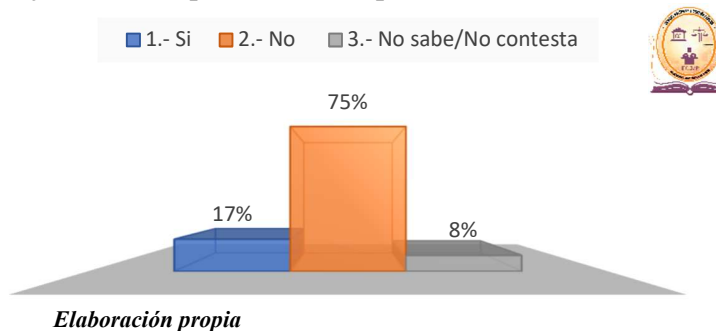
**Gráfico 53 Participación en modificación o reformulación del POA**



El 50% de las organizaciones sociales no han participado en evento o reunión para la modificación o reformulación del Plan Operativo Anual y Presupuesto, en la gestión 2022 y 2023 del G.A.M.C., el 33% si ha participado en eventos y el 17% no saben o no contestan.

4.- ¿Según su experiencia como Control Social, existe transparencia en los procesos de contratación?

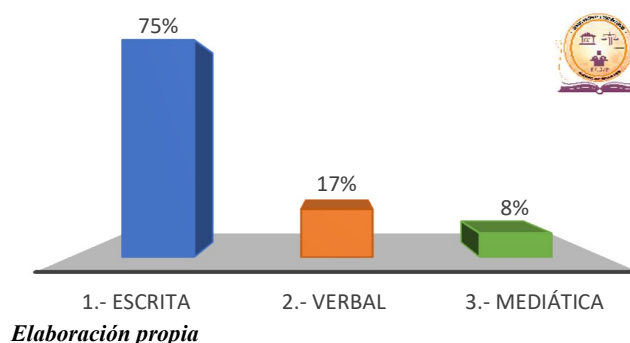
**Gráfico 54 Transparencia en los procesos de contratación**



El 75% consideran que no existe transparencia en los procesos de contratación, el 17% consideran que existe transparencia y un 8% no saben no contestan.

5.- ¿Usted Cómo realiza la solicitud de información al Gobierno Autónomo Municipal de Cobija?

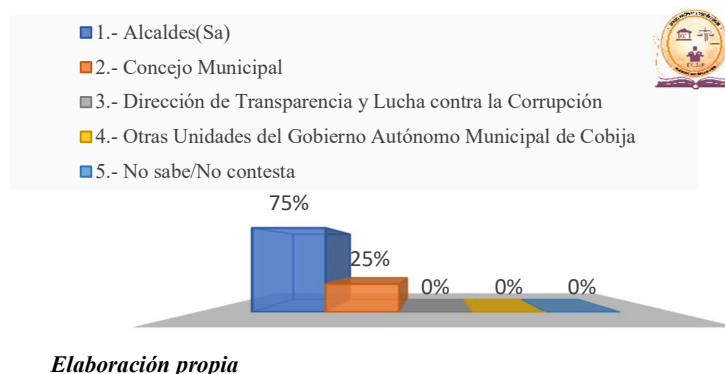
**Gráfico 55 Formar de realizar solicitud de información**



El 75% realiza solicitud de información de manera escrita, el 17% lo realiza de manera verbal y el 8% de manera mediática.

6.- ¿A quién va dirigida su solicitud de información en el Gobierno Autónomo Municipal de Cobija?

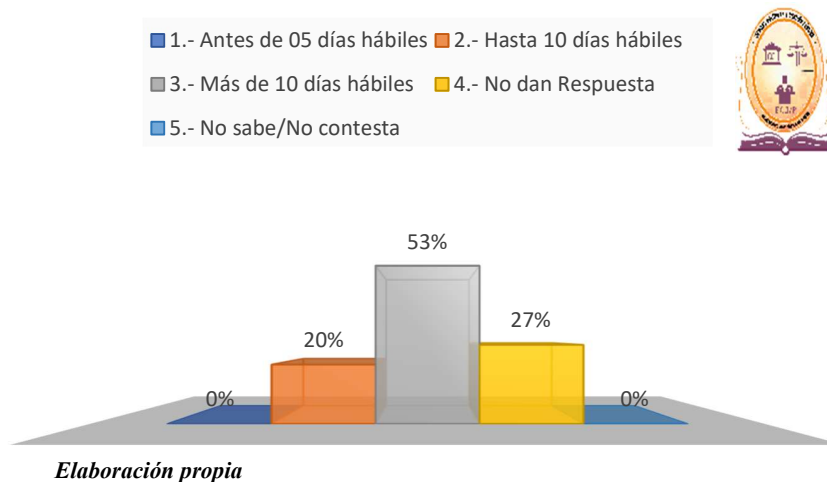
**Gráfico 56 Como solicitar información G.A.M.C.**



El 75% realizan su solicitud de información en el G.A.M.C., al alcalde(sa), el 25% lo realizan al Concejo municipal.

7.- ¿En cuánto tiempo dieron respuesta a su solicitud de información por parte del Gobierno Autónomo Municipal de Cobija?

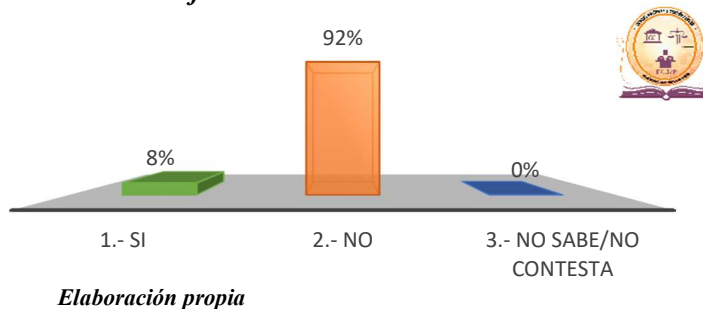
**Gráfico 57 Tiempo de respuesta a solicitud de información**



El 53% consideran que la respuesta a la información solicitada de parte del G.A.M.C., el 27% consideran que no dan respuestas cuando realizan solicitud de información, el 20% manifiestan que han recibido respuesta hasta 10 días hábiles.

8.- ¿Ustedes, como control social presento alguna iniciativa legislativa relacionada a promoción de la transparencia, ética pública y lucha contra la corrupción?

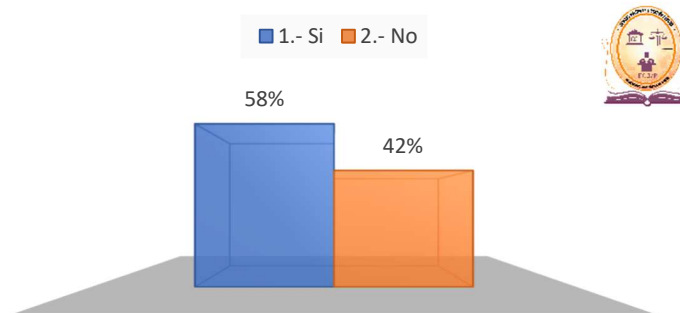
**Gráfico 58 Presentación de iniciativa**



El 92% no han presentado alguna iniciativa legislativa relacionada a promoción de la transparencia, ética pública y lucha contra la corrupción, el 8% si han presentado iniciativa.

9.- ¿Usted sabe si el Gobierno Autónomo Municipal de Cobija cuenta con una Dirección de Transparencia y Lucha contra la Corrupción?

**Gráfico 59 Conocimiento sobre la dirección de transparencia**

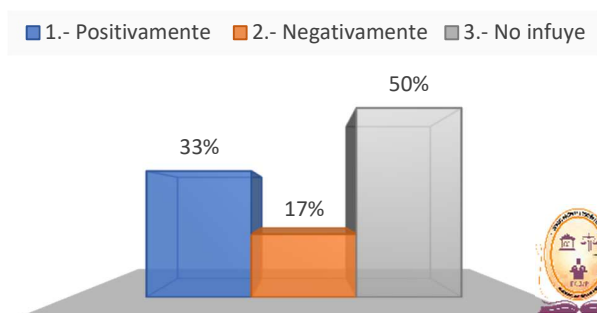


*Elaboración propia*

El 58% del control social tiene conocimiento de la existencia de la dirección de Transparencia y Lucha contra la Corrupción del G.A.M.C., y un 42% no tienen conocimiento.

10.- ¿Cómo influyen los mecanismos de control social y participación ciudadana en la eficacia de las políticas públicas de transparencia y lucha contra la corrupción en Cobija?

**Gráfico 60 Influencia de los mecanismos de control social y participación ciudadana**

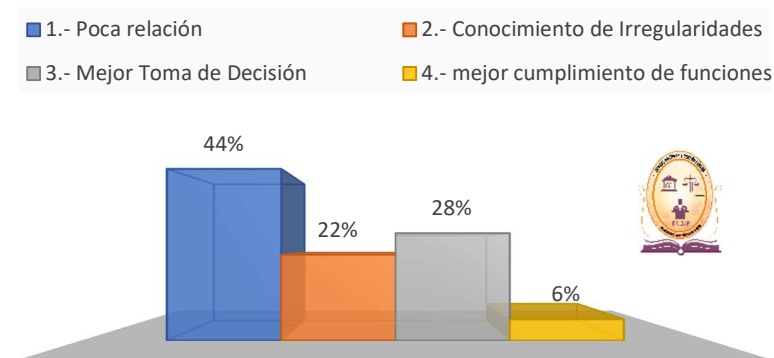


*Elaboración propia*

El 50% considera que los mecanismos de control social y participación ciudadana en la eficacia de las políticas públicas de transparencia y lucha contra la corrupción en Cobija no influye, el 33% considera que influye de manera positiva y el 17% que influye de manera negativa.

11.- ¿Qué relación existe entre la formación y capacitación de los funcionarios públicos en Cobija y el nivel de cumplimiento de las políticas de transparencia y anti -corrupción?

**Gráfico 61 Relación entre formación y capacitación de los funcionarios públicos**

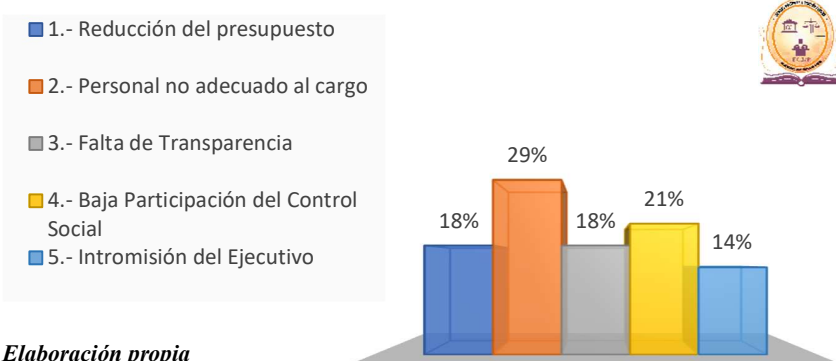


*Elaboración propia*

El 44% del control social considera que existe entre la formación y la capacitación de los funcionarios públicos, el 28% considera que la toma de decisión de los funcionarios públicos, el 22% mejora el conocimiento de irregularidades y 6% mejora el cumplimiento de sus funciones dando de cumplimiento de las políticas de transparencia y anti -corrupción.

12.- ¿Cuáles son los principales desafíos y limitaciones que enfrenta el Gobierno Autónomo Municipal de Cobija para implementar efectivamente las políticas de transparencia y lucha contra la corrupción?

**Gráfico 62 Principales desafíos y limitaciones que enfrenta el G.A.M.C.**

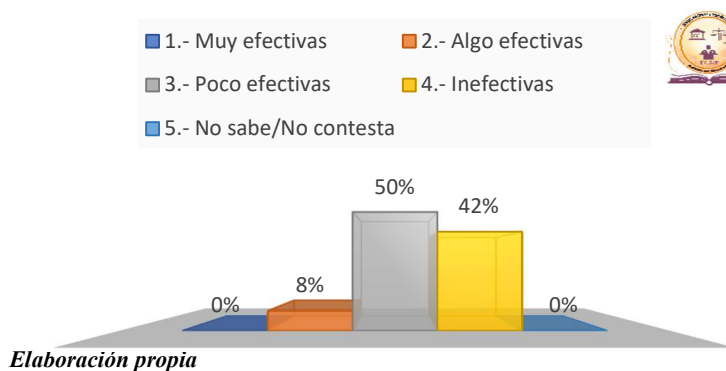


*Elaboración propia*

El 29% del control social considera que no cuentan con personal adecuado al cargo, el 21% por la baja participación del control social, el 18% que se debe a la reducción de presupuesto, el 18% a la falta de transparencia en la gestión pública, 14% que se debe a la intromisión del ejecutivo.

13.- ¿Cómo calificaría usted la efectividad de las políticas de transparencia y lucha contra la corrupción implementadas en su municipio?

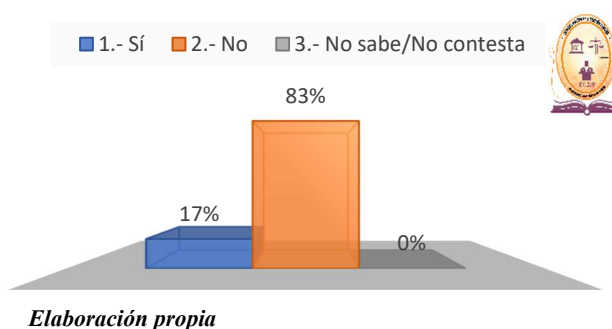
**Gráfico 63 La efectividad de la política de transparencia y lucha contra la corrupción**



El 50% consideran que es poco efectivas de las políticas de transparencia y lucha contra la corrupción implementadas en el municipio de Cobija, el 42% consideran que son inefectivas, un 8% consideran que son algo efectivas.

14.- ¿Ha notado alguna mejora en la transparencia y la rendición de cuentas del Gobierno Autónomo Municipal de Cobija en los últimos dos años?

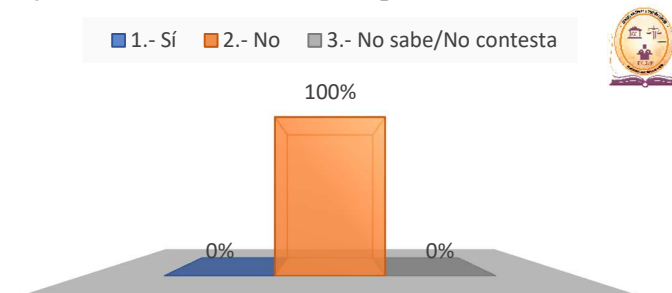
**Gráfico 64 Mejora en la transparencia y la rendición de cuentas**



El 83% del control social no han notado mejora en la transparencia y la rendición de cuentas del Gobierno Autónomo Municipal de Cobija en los últimos dos años, el 17% si ha notado mejora.

15.- ¿Tiene conocimiento de algún caso en que se haya aplicado sanciones por actos de corrupción dentro del Gobierno Autónomo Municipal de Cobija?

**Gráfico 65 Conocimiento sobre aplicación de sanciones**

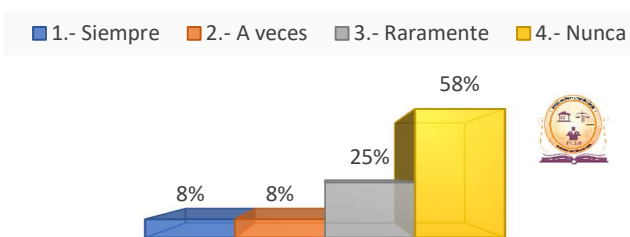


*Elaboración propia*

Del control social encuestado el 100% no tiene conocimiento de algún caso en que se haya aplicado sanciones por actos de corrupción dentro del Gobierno Autónomo Municipal de Cobija

16.- ¿Ha tenido acceso a información pública solicitada en un tiempo razonable?

**Gráfico 66 Acceso a la información pública**



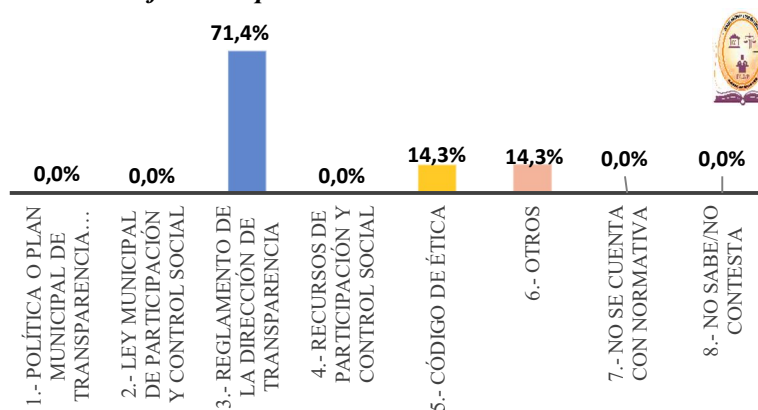
*Elaboración propia*

El 58% del control social encuestado manifiesta que nunca han tenido acceso a la información pública que solicitan, el 35% raramente han tenido acceso, el 8% que a veces les brindan la información y el 8% que siempre tienen acceso a la información.

### 2.1.5. Herramienta cinco (entrevistas semi abiertas) al concejo municipal de cobija

1.- ¿Qué normativa referente a la promoción de la transparencia, Ética Pública y lucha contra la corrupción se aprobó en el Concejo Municipal del Municipio de Cobija, ¿durante la gestión 2022 y 2023?

**Gráfico 67 Aprobación de normativas**

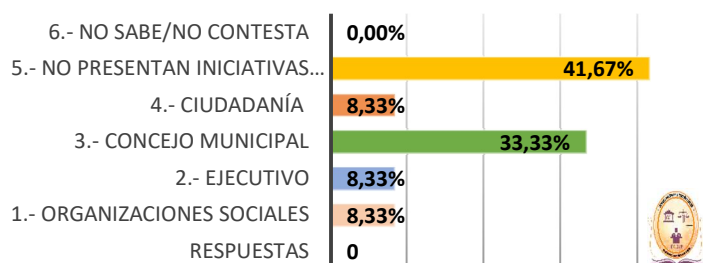


*Elaboración propia*

El 71,4% el concejo municipal establece que fue el Reglamento de la Dirección de transparencia, el 14,3% establece que el código de ética, 14,3% otros.

2.- ¿Quiénes presentan iniciativas legislativas relacionadas a la promoción de transparencia y lucha contra la corrupción en el Municipio de Cobija?

**Gráfico 68 Presentación de iniciativa**



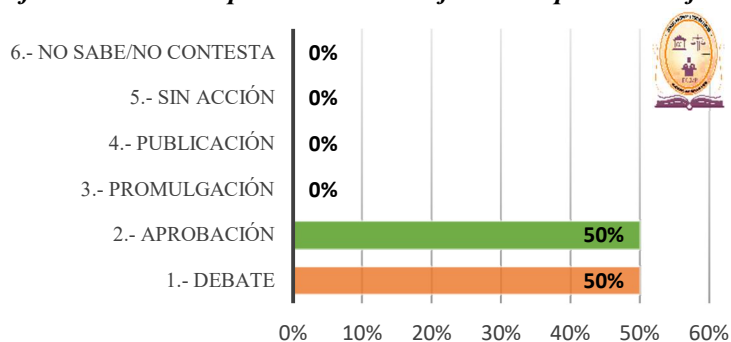
*Elaboración propia*

El 41,67% que durante la gestión 2022 y 2023 que *nadie* presentó iniciativas legislativas relacionadas a la promoción de transparencia y lucha contra la corrupción en el Municipio de

Cobija, 33,33% que el concejo municipal presento, el 8,33% que la ciudadanía, el 8,33% que el ejecutivo presento y el 8,33% que las organizaciones sociales presentaron.

3.- ¿Qué acciones toma el Concejo Municipal de Cobija cuando se presenta una iniciativa legislativa, relacionadas a la promoción de transparencia y lucha contra la corrupción?

**Gráfico 69 Acciones que toma el Concejo Municipal de Cobija**

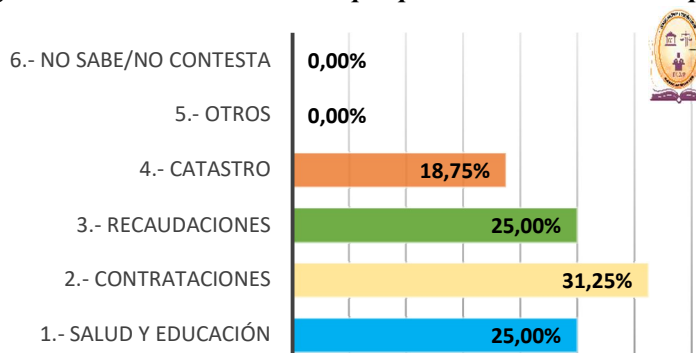


*Elaboración propia*

El 50% de las acciones toma el Concejo Municipal de Cobija cuando se presenta una iniciativa legislativa, relacionadas a la promoción de transparencia y lucha contra la corrupción se debaten y luego es deribada la comision politica para analizar, el 50% luego de ser analizado es aprobado en pleno del concejo.

4.- ¿Qué áreas son las más observadas en temas de posibles actos de corrupción en el Municipio de Cobija?

**Gráfico 70 Áreas más observadas por posibles hechos de corrupción**

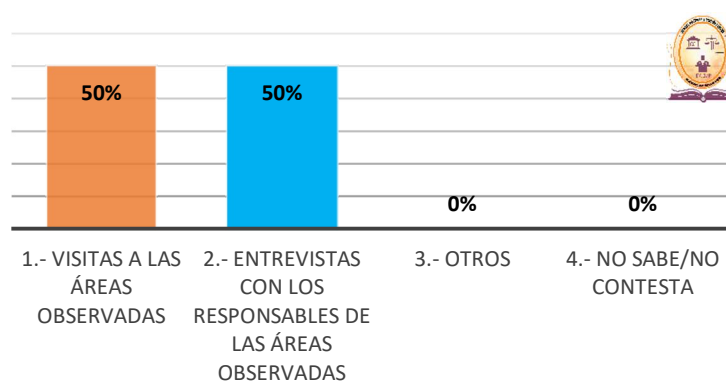


*Elaboración propia*

Las áreas dentro del G.A.M.C. más observadas por posibles hechos de corrupción son con el 31,25% el área de contrataciones, el 25% en el área de salud y educación, el 25% en el área de recaudaciones y el 18,75% en el área de catastro.

5.- ¿Qué otras acciones realizan para ejercer la función de fiscalización, en temas de transparencia y lucha contra la corrupción?

**Gráfico 71 Acciones en el ejercicio de fiscalización**

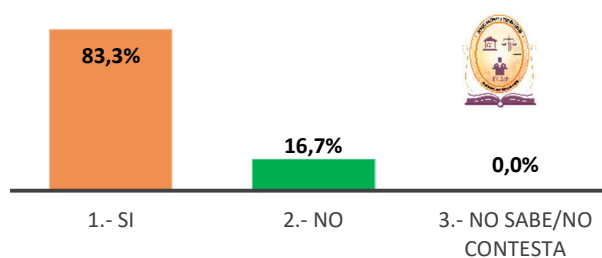


*Elaboración propia*

El 50% de las acciones realizadas son visitas a las áreas observadas y el 50% restante se realiza entrevista a los responsables de las áreas observadas.

6.- ¿El Gobierno Autónomo Municipal de Cobija cuenta con una Gaceta Municipal durante la gestión 2022 y 2023?

**Gráfico 72 Conocimiento sobre la Gaceta Municipal**

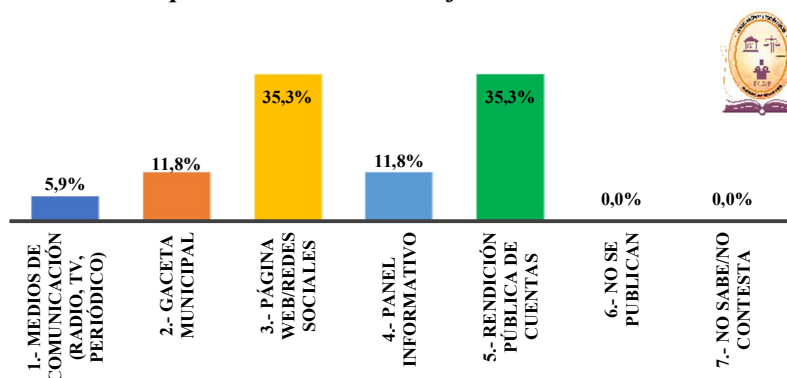


*Elaboración propia*

El 83,3% establecen que existe una gaceta municipal en el G.A.M.C., pero observan que lleva inactiva varios años, el 16,7% establece que no existe una gaceta municipal.

7.- ¿A través de qué medios se publican las leyes, decretos, y resoluciones municipales dentro del Gobierno Autónomo Municipal de Cobija?

**Gráfico 73 Medios de publicación donde se informa sobre las normativas**

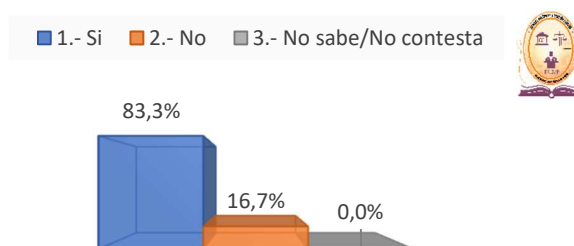


*Elaboración propia*

El 35,3% establece que se publican las leyes, decretos, y resoluciones municipales dentro del Gobierno Autónomo Municipal de Cobija por la página web municipal, el 35,3% establece que, mediante la rendición pública de cuentas, el 11,8% que se realiza mediante los paneles informativos, el 11,8% que se realiza por la gaceta municipal, 5,9% se realiza por los medios de comunicación.

8.- ¿Considera que las acciones de la Dirección de Transparencia y Lucha contra la Corrupción contribuyen a la reducción de los riesgos de corrupción durante la gestión 2022 y 2023?

**Gráfico 74 Acciones para la reducción de riesgos de corrupción**

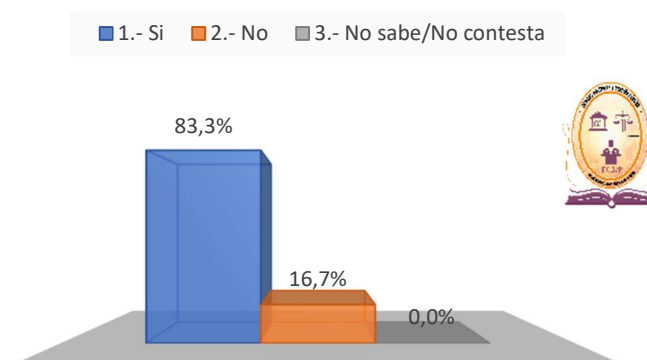


*Elaboración propia*

El 83,3% de los concejales establece que las acciones de la Dirección de Transparencia y Lucha contra la Corrupción han contribuyen a la reducción de los riesgos de corrupción durante la gestión 2022 y 2023 y el 16,7% establece que no han contribuido.

9.- ¿Cree usted que las autoridades municipales de Cobija apoyan la participación ciudadana para ejercer el Control Social?

**Gráfico 75 Apoyo al control social por parte de las autoridades municipales**

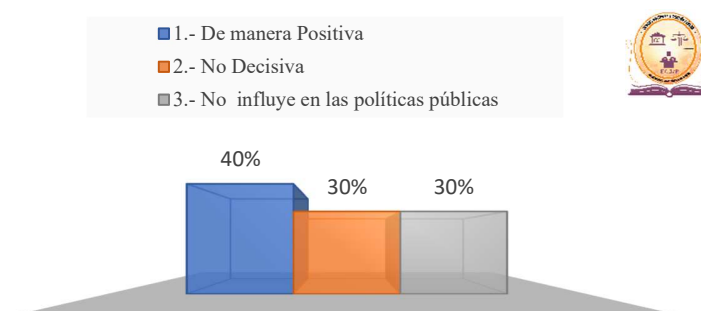


*Elaboración propia*

El 83,3% establece que las autoridades municipales de Cobija apoyan la participación ciudadana para ejercer el Control Social, mientras que el 16,7% establece que no se brinda el apoyo.

10.- ¿Cómo influyen los mecanismos de control social y participación ciudadana en la eficacia de las políticas públicas de transparencia y lucha contra la corrupción en Cobija?

**Gráfico 76 Influencia de los mecanismos de control social y participación ciudadana**

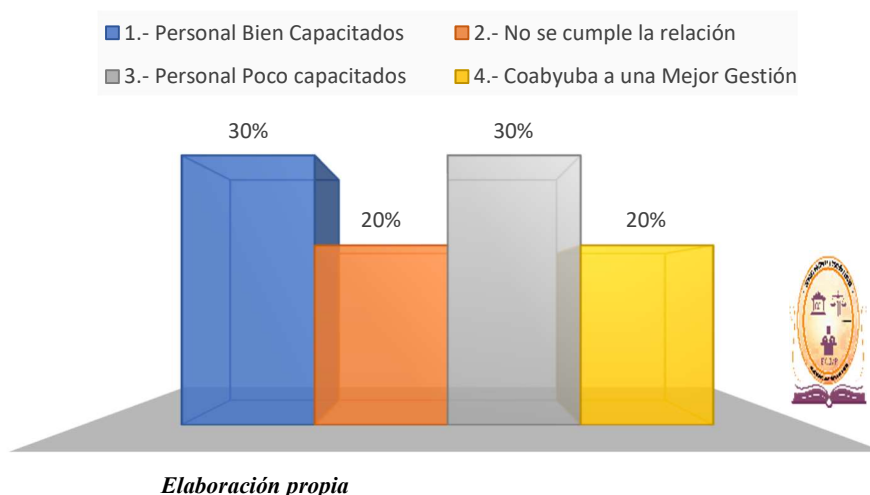


*Elaboración propia*

El 40% de los concejales establece que los mecanismos de control social y participación ciudadana influyen de manera positiva en la eficacia de las políticas públicas de transparencia y lucha contra la corrupción en Cobija, mientras que el 30% establece que no influyen y el 30% restante considera que los mecanismos de control social y participación ciudadana no son decisivos.

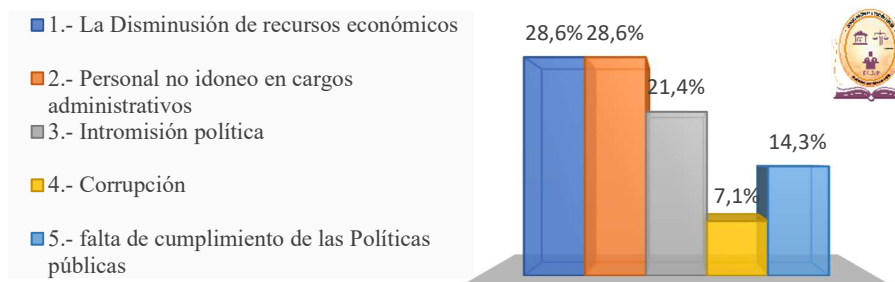
11.- ¿Qué relación existe entre la formación y capacitación de los funcionarios públicos en Cobija y el nivel de cumplimiento de las políticas de transparencia y anti -corrupción?

**Gráfico 77 Relación entre formación y capacitación de funcionarios públicos**



El 30% considera que existe una relación que genera profesionales bien capacitados, el 30% considera que aun habiendo esta relación hay personal poco capacitado, el 20% establece que esta relación hace que coadyuve a una mejor gestión municipal y el 20% establece que no se da cumplimiento a esta relación.

12.- ¿Cuáles son los principales desafíos y limitaciones que enfrenta el Gobierno Autónomo Municipal de Cobija para implementar efectivamente las políticas de transparencia y lucha contra la corrupción?

**Gráfico 78 Principales desafíos y limitaciones***Elaboración propia*

El 28,6% considera que el principal desafío es la disminución de recursos económicos en el municipio, el 28,6% considera que el G.A.M.C., no cuenta con personal idóneo en cargos administrativos, el 21,4% considera que la intromisión política, el 14,3% considera que al municipio de falta cumplimiento a las políticas públicas y el 7,1% considera que un gran desafío es la corrupción.

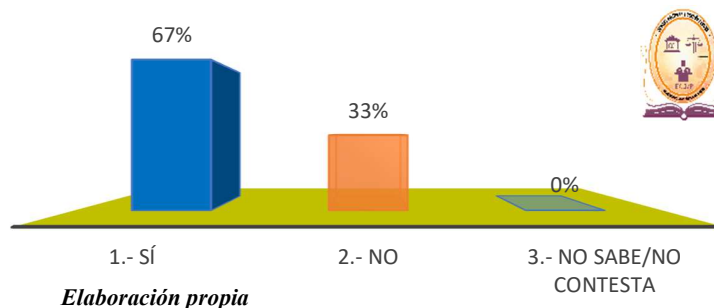
13.- ¿Cómo calificaría usted la efectividad de las políticas de transparencia y lucha contra la corrupción implementadas en el Gobierno Autónomo Municipal de Cobija durante la gestión 2022 y 2023?

**Gráfico 79 Calificación de la efectividad de las políticas públicas de transparencia y lucha contra la corrupción***Elaboración propia*

El 50% califican a las políticas de transparencia y lucha contra la corrupción implementadas en el Gobierno Autónomo Municipal de Cobija durante la gestión 2022 y 2023 de manera poco efectiva, el 33% considera que son algo efectivas y el 17% considera que son inefectivas.

14.- ¿Ha notado alguna mejora en la transparencia y la rendición de cuentas del Gobierno Autónomo Municipal de Cobija en la gestión 2022 y 2023?

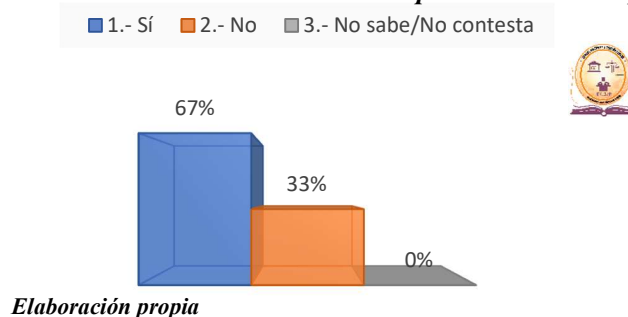
**Gráfico 80 Mejora en la transparencia y la rendición de cuenta**



El 67% de los concejales han notado que si existe mejora en la transparencia y la rendición de cuentas del Gobierno Autónomo Municipal de Cobija en la gestión 2022 y 2023 y el 33% considera que no existe mejora.

15.- ¿Tiene conocimiento de algún caso en que se realicen sanciones por actos de corrupción dentro del Gobierno Autónomo Municipal de Cobija durante la gestión 202 y 2023?

**Gráfico 81 Conocimiento sobre sanciones por actos de corrupción**



El 67% si tienen conocimiento sobre las sanciones por actos de corrupción dentro del Gobierno Autónomo Municipal de Cobija durante la gestión 202 y 2023 y un 33% no tienen conocimiento sobre las sanciones.

## **2.2. conclusiones (hallazgos más relevantes del diagnóstico)**

Dentro de los hallazgos de las herramientas utilizadas para esta investigación tenemos las siguiente:

### **Herramienta I, encuesta a la responsable de Transparencia**

Se puede tomar como fortaleza que la información del G.A.M.C se da a Conocer semestral a la población sobre ejecuciones, presupuestarias con una respuesta al 100%

Se han realizado las rendiciones públicas de cuentas durante el un total de cuatro, dos iniciales y dos finales durante las gestiones 2022 y 2023, con una respuesta al 100%.

La Dirección de Transparencia socializó el reglamento administrativo a los servidores públicos en las gestiones 2022 y 2023, con una respuesta al 100%.

La Dirección de transparencia y lucha contra la corrupción realizaron capacitación a los organismos de control social, con un 25% en reuniones, rendición de cuentas, eventos de planificación y asambleas.

También establecen que dan respuestas rápidas a solicitudes de información que llegan a la dirección en menos de 5 días hábiles (100%).

Se pudo evidenciar algunas debilidades y desafíos la preocupante no participación de la dirección de transparencia y lucha contra la corrupción en la elaboración del Plan Operativo Anual de la gestión 2022 y 2023 (100%).

Una preocupante falta de apoyo de autoridades (25%), la insuficiencia de recursos formativos para los servidores públicos (25%), la insuficiencia de personal capacitado para ocupar cargos importantes dentro del municipio (25%) y algo demasiado preocupante los recortes presupuestarios afectan implementación de políticas públicas de transparencia (25%).

Se puede observar de acuerdo a los datos recolectados que existe una obstaculización política al momento de ejercer las políticas públicas de transparencia y lucha contra la corrupción (100%).

- una insuficiente información a la población sobre denuncia de corrupción dentro del Gobierno Autónomo Municipal de Cobija.

### **Herramienta II, encuesta a la sociedad civil del municipio de Cobija**

La falta de conocimiento sobre la Dirección de Transparencia y Lucha contra la Corrupción: 67,7%, es preocupante que la sociedad civil desconoce su existencia.

El desconocimiento de que el GAMC realiza rendiciones públicas de cuentas, es preocupante debido a que el 58,1% no saben sobre esta actividad informar y transparentar la gestión municipal

La sociedad civil considera limitado el acceso a la información con un 67,74% cree que no se brinda acceso oportuno a la información Solicitada en el G.A.M.C.

Se puede evidenciar la baja participación ciudadana con un 83,9% que no ha participado en debates sobre políticas de transparencia.

La sociedad civil tiene un desconocimiento sobre denuncias de corrupción con un 61,3% que desconocen como denuncias por actos de corrupción en el G.A.M.C.

lo cual genera los principales desafíos falta de fortalecimiento en la transparencia institucional, mejorar el acceso a la información para la ciudadanía, fomentar la participación ciudadana en la toma de decisiones, Implementar mecanismos efectivos para denunciar corrupción, Promover la rendición de cuentas y transparencia en la gestión pública.

### **Herramienta III, herramienta tres encuestas a estudiantes universitarios**

Los estudiantes universitarios con un 54,84% desconoce la existencia de la Dirección de Transparencia y Lucha contra la Corrupción en el G.A.M.C.

Consideran que es limitado el acceso a información con un 80,65%, de los encuestados que no ha solicitado información y 38,71% considera que la información nunca se entrega en tiempo razonable.

Corrupción como principal problema: 33% de los estudiantes consideran la corrupción como el principal problema del GAMC.

De los estudiantes universitarios encuestados el 87,10% no ha participado en la elaboración de políticas públicas municipales.

El 77,42% califica de inefectiva o poco efectiva la implementación de políticas de transparencia y lucha contra la corrupción dentro del G.A.M.C. lo que demuestra inefectividad en la lucha contra la corrupción.

#### **Herramienta IV, entrevista a organizaciones sociales**

De las organizaciones sociales el 75% de los encuestados consideran que no existe transparencia en los procesos de contratación.

De los encuestados el 50% no han participado en eventos para modificar el Plan Operativo Anual y Presupuesto durante la gestión 2022 y 2023.

Existe una gran inefectividad en lucha contra la corrupción por parte del control social con un 92%, que no han presentado iniciativas legislativas para promover transparencia y lucha contra la corrupción.

Una de las principales limitaciones de acuerdo a las organizaciones sociales es la falta de personal capacitado, baja participación ciudadana y reducción presupuestaria e intromisión del ejecutivo.

Desde los resultados obtenidos el 92% consideran que las políticas de transparencia y lucha contra la corrupción son inefectivas o poco efectivas dentro del G.A.M.C.

#### **Herramienta V, entrevista al Concejo municipal**

Durante el periodo 2022 y 2023 fue aprobado el Reglamento de la Dirección de Transparencia aprobada con un 71,4%.

Consideran que la Participación ciudadana solo el 8,33% de las iniciativas legislativas provienen de la ciudadanía dentro del G.A.M.C.

El Concejo Municipal realiza visitas y entrevistas para fiscalizar en el ámbito de prevención de posibles hechos de corrupción dentro del municipio.

De los concejales encuestados consideran que las áreas más vulnerables durante la gestión 2022 y 2023, son el área de contrataciones, el área de salud, el área de educación, el área de recaudaciones y el área de catastro son vulnerables a la corrupción.

Consideran que la Dirección de Transparencia ha reducido riesgos de corrupción con un 83,3% durante la gestión 2022 y 2023.

## CAPÍTULO III

### MODELO TEÓRICO

#### 3.1. Introducción

En la presente investigación, se adoptó un modelo teórico de gobierno abierto, de acuerdo a (Álvaro V. Ramírez-Alujas, 2012, pág. 13) cita a Open Government Citizen's Charter, Cm 2290, London: HMSO (Julio de 1993) que determina que un gobierno abierto es parte de una democracia efectiva, los ciudadanos deben tener acceso adecuado a la información y el análisis en que se basan los asuntos de gobierno, Ministros y funcionarios públicos tienen el deber de explicar sus políticas, decisiones y acciones al público.

Para (Ramírez-Alujas, 2010). El Gobierno abierto fluye desde la convicción de repensar la administración pública, de transformar la sociedad y contribuir a desarrollar democracias más sanas, de pasar de las jerarquías a las redes, de asumir compromisos transversales y generar, en conjunto con otros actores sociales y económicos, valor público.

Esto permite examinar cómo el Gobierno Autónomo Municipal de Cobija, plantea el cumplimiento de funciones generando la participación ciudadana, garantizar acceso a la información y fomentar colaboración entre actores públicos para combatir y disminuir la corrupción.

Este estudio busca, Analizar el cumplimiento de la política pública de Transparencia y Lucha contra la corrupción en el Gobierno Autónomo Municipal de Cobija durante la Gestión 2022-2023:

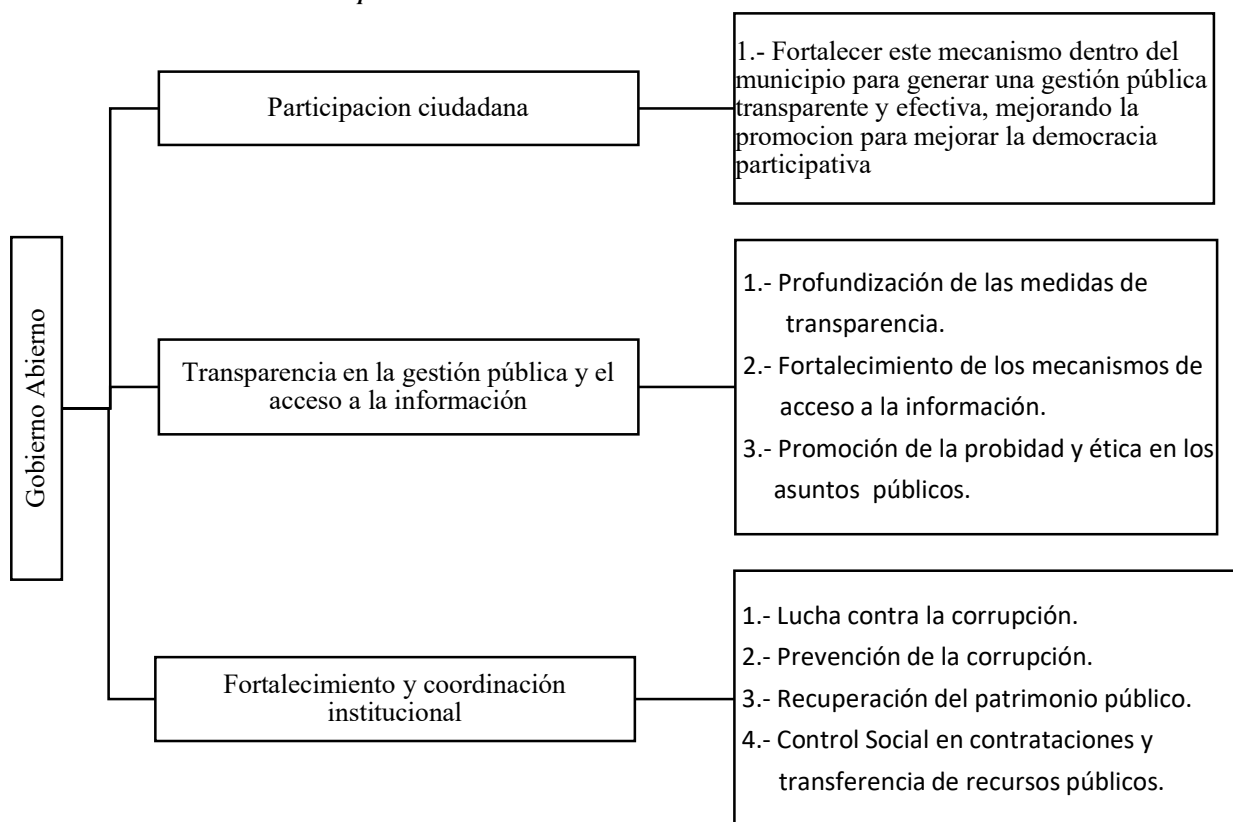
- a) Identificando cuales es son las políticas públicas de Transparencia y Lucha contra la corrupción.
- b) Describir el grado de cumplimiento política pública de Transparencia y Lucha contra la corrupción.
- c) Comprobar la participación del control social en la población sobre las políticas públicas de Transparencia y Lucha contra la corrupción.

Tomando en cuentas tanto las variables dependientes, el cumplimiento de las normativas de políticas públicas de transparencia y lucha contra la corrupción, en la administración del gobierno Autónomo Municipal de Cobija durante la gestión 2022 y 2023, como las variables independientes, la participación de la sociedad Civil, estudiantes universitarios y Organismos de Control Social, en el cumplimiento las normativas de políticas públicas de transparencia y lucha contra la corrupción

Este estudio contribuirá a entender cómo implementar el gobierno abierto de manera efectiva a nivel local, ofreciendo recomendaciones prácticas para mejorar la transparencia y la participación ciudadana en la política pública.

### 3.2. Esquema de gobierno abierto

*Cuadro 3 Esquema de Gobierno abierto*



### 3.3. La participación Ciudadana

Se puede determinar debilidad dentro del modelo teórico, en los siguientes aspectos.

#### *3.3.1. Sociedad civil*

Se puede determinar mediante la investigación que existe poca participación de la Sociedad Civil en las Políticas Públicas en el Gobierno Autónomo Municipal de Cobija, durante la Gestión 2022 y 2023 tomando en cuenta los siguientes indicadores:

1. Se puede evidenciar que, el Gobierno Autónomo Municipal de Cobija, durante las gestiones 2022 y 2023, establecieron una gestión municipal participativa como objetivo, pero se puede evidenciar una implementación inefectiva de las Políticas Públicas de Transparencia y Lucha contra la corrupción.
2. Se realizaron capacitaciones en ética pública y transparencia para funcionarios y empleados públicos, pero no se especifica la participación de la sociedad civil.
3. Se gestionaron denuncias por hechos de corrupción, pero no se proporciona información sobre la participación de la sociedad civil en este proceso.

La sociedad civil en Cobija enfrenta desafíos en participación y acceso a información, lo que limita su capacidad para influir en políticas públicas y luchar contra la corrupción.

Se determinaron las siguientes percepciones sobre la participación de la Sociedad Civil:

1. Alto porcentaje de desconocimiento sobre la Dirección de Transparencia y Lucha Contra la Corrupción (67,7%).
2. Poca participación en reuniones y debates sobre políticas públicas (83,9% no ha participado).
3. Dificultades en acceso a información oportuna (67,74% considera que no se brinda).
4. Desconocimiento sobre cómo realizar denuncias por corrupción (61,3%).

### ***3.3.2. Estudiantes Universitarios***

La participación de los estudiantes universitarios de la carrera de Ciencias Políticas y Gestión Pública de la Universidad Amazónica de Pando, en las políticas públicas son muy limitada, y existen desafíos en la transparencia y lucha contra la corrupción por parte del Gobierno Autónomo Municipal de Cobija.

Se determinaron las siguientes percepciones sobre la participación de los estudiantes universitarios encuestado:

1. El 87,10% de los estudiantes no han participado en la elaboración de políticas públicas municipales.
2. El 67,74% desconocen iniciativas de la Universidad Amazónica de Pando presentadas al GAMC.
3. El 87,10% no han participado en capacitaciones sobre transparencia municipal y lucha contra la corrupción.
4. El 51,61% considera necesario el funcionamiento de la Dirección de Transparencia y Lucha Contra la Corrupción.
5. El 38,71% califica de inefectivas las políticas de transparencia y lucha contra la corrupción.

### **3.3.3. Control social**

La participación del Control Social en las políticas públicas del Gobierno Autónomo Municipal de Cobija se puede determinar que es limitada, y existen desafíos y limitaciones para implementar efectivamente las políticas de transparencia y lucha contra la corrupción.

Determinaron las siguientes percepciones sobre la participación del control social encuestado:

1. El 42% de los organismos de control social considera que el GAMC no presenta la ejecución presupuestaria.
2. El 75% de las organizaciones sociales considera que no existe transparencia en los procesos de contratación.

3. El 92% no han presentado iniciativas legislativas relacionadas con la transparencia y lucha contra la corrupción.
4. El 50% considera que los mecanismos de control social y participación ciudadana no influyen en la eficacia de las políticas públicas de transparencia y lucha contra la corrupción.

### **3.4. Transparencia en la gestión pública y el acceso a la información**

Dentro de lo establecido dentro del modelo teórico de gobierno abierto la importancia de fortalecer el derecho de acceso a la información en el Gobierno Autónomo Municipal de Cobija, se puede identificar:

1. Las medidas de transparencia para garantizar la rendición de cuentas y la confianza ciudadana, falta mecanismo que generen la confianza de la ciudadanía, si bien se ve mejoras dentro del Gobierno Autónomo Municipal de Cobija, se necesita mejorar los mecanismos de capacitación, socialización sobre las actividades que realiza la dirección de Transparencia y Lucha contra la Corrupción.
2. Mejorar los mecanismos de acceso a la información, la inactividad de la página web, las inactividades de la Gaceta municipal no aseguran la disponibilidad y accesibilidad oportuna de la información pública que la ciudadanía requiere.
3. Dentro de la planificación municipal es necesario promover la integridad y ética en los asuntos públicos municipales, fomentando una cultura de Transparencia y responsabilidad en la gestión pública,

Estos esfuerzos conjuntos permitirán consolidar la transparencia y la participación ciudadana, asegurando que la información pública esté al servicio del interés general y no de intereses particulares.

### **3.5. Fortalecimiento y coordinación institucional**

Las herramientas implementadas para la erradicación de las prácticas de corrupción, dentro del Gobierno Autónomo Municipal de Cobija, es un objetivo imperativo para garantizar la integridad y transparencia en la gestión pública, para poder lograrlo, es necesario combinar esfuerzos en cuatro áreas.

1. **Lucha contra la corrupción.**- Implementar medidas efectivas establecidas en el marco normativo para detectar, investigar y sancionar los actos de corrupción, asegurando la responsabilidad directa o indirecta, de un servidor público, de una persona natural o jurídica, nacional o extranjera, de cualquier objeto de valor pecuniario u otros beneficios como dádivas, favores, promesas o ventajas para sí mismo o para otra persona o entidad, a cambio de la acción u omisión de cualquier acto que afecte a los intereses del Estado.
2. **Prevención de la corrupción.** - Establecer políticas y procedimientos que prevengan la corrupción, fomentando una cultura de ética y transparencia en la administración pública, fortaleciendo la participación ciudadana y mejorando el acceso a la información dentro del Gobierno Autónomo Municipal de Cobija.
3. **Recuperación del patrimonio público.** - Implementar mecanismos para recuperar los bienes, activos y públicos malversados o apropiados indebidamente de un servidor público, de una persona natural o jurídica, nacional o extranjera.
4. **Control Social en contrataciones y transferencia de recursos públicos.** - Fortalecer la participación ciudadana, creando el control social municipal de cobija y mejorando la supervisión en la gestión de recursos públicos, asegurando la transparencia y la actitud de hacerse responsable de las acciones y decisiones propias de los servidores públicos, y de buscar soluciones a los problemas. Mejorar el sistema de contrataciones de personal, para

contar con profesionales idóneos en la administración pública municipal, del Gobierno Autónomo Municipal de Cobija, gestionar de manera eficiente los ingresos económicos que cuenta dentro de la institución y hacer cumplir lo planificado.

## CONCLUSIONES

Se identificó el análisis, de la Política Pública de la transparencia en el Gobierno Autónomo Municipal de Cobija, durante el periodo 2022 y 2023 deriva las siguientes conclusiones:

1. Las políticas públicas empleadas en el Municipio de Cobija son inefectivas, no tienen el alcance y participación de la Sociedad Civil, estudiantes universitarios y Organismos de Control Social.
2. El desconocimiento de gran parte de los entrevistados sobre la existencia de la dirección de Transparencia y lucha contra la corrupción, demuestra un gran margen de ineficacia al momento de participación en la elaboración de gestión municipal, seguimiento, acceso a la información y rendición, lo que genera la poca visibilidad de la gestión pública por parte de la sociedad.
3. El no tener un Control Social Municipal, afecta al momento de elaborar el Plan Operativo Anual Municipal, debido a que no todos los organismos de control social participan en las políticas públicas municipales.
4. La Sociedad Civil no observa avance en los procesos por hechos de corrupción dentro del Gobierno Autónomo Municipal de Cobija, no tienen conocimiento de los casos que se realizaron durante la gestión 2022 y 2023.
5. El Acceso a la Información considera que demora más de 10 días en ser entregada o que incluso no entregan la información solicitada, y que en algunos casos la información que el G.A.M.C., entrega no es la información solicitada.
6. La población considera que Dirección de transparencia y lucha contra la corrupción, no es necesaria, ya que consideran que para aplicar las políticas públicas de transparencia y lucha contra la corrupción en el Municipio de Cobija,

7. Se puede evidenciar en el conglomerado encuestado que consideran que la transparencia es ineficiente, ya que determinan que existen áreas dentro de la institución que pueden existir posibles hechos de corrupción, como lo es el área de contrataciones, el área de salud y educación, recaudaciones y ingresos municipales.
8. Mejorar la administración municipal mediante procedimientos transparentes y controlados, se tiene que actualizar las normativas, reglamentos que regulan el cumplimiento de la transparencia y lucha contra la corrupción, asegurando que los recursos públicos se utilicen de manera efectiva.
9. De acuerdo a lo analizado la Dirección de Transparencia y Lucha Contra la Corrupción, no participo en la elaboración en el Plan Operativo Anual de las gestiones 2022 y 2023.
10. Si bien existe la Gaceta Municipal, la misma se encuentra inactiva durante las gestiones 2022 y 2023, lo que genera la no visibilización de la gestión pública municipal, desconocimiento de la sociedad sobre las actividades que viene desarrollando el G.A.M.C.
11. El factor económico representa un obstáculo al momento de dar cumplimiento a la normativa, ya que no cuentan con recursos necesarios para cumplir las actividades asignadas y planificadas durante las gestiones 2022 y 2023, este factor no te permite la contratar a profesionales idóneos a los cargos y materiales adecuados para cumplir con las metas establecidas dentro de la Dirección de Transparencia y Lucha Contra la Corrupción.
12. La intromisión política también se refleja dentro de presente investigación, como un factor que genera inefectividad al momento de cumplir las políticas públicas establecidas.
13. Existe una baja eficacia al momento de dar a conocer a la sociedad las actividades que se desarrollaron durante la gestión 2022 y 2023, lo que genera susceptibilidad y desconfianza hacia el municipio por parte de la sociedad.

### **Recomendaciones**

Se puede brindar las siguientes recomendaciones:

1. Trabajar en la activación de la gaceta oficial municipal, para poder brindar información clara y actualizada concisa sobre el presupuesto municipal, las contrataciones, los proyectos y decisiones gubernamentales, facilitando el acceso a la información por parte de la sociedad y poder verificar los datos relevantes.
2. mejorar la participación ciudadana, priorizar la reglamentación y creación del control social municipal de Cobija, establecer los foros de discusión, consultas públicas y comisiones de seguimiento que involucren a la ciudadanía en la toma de decisiones, fomentando una gestión participativa con transparencia en la gestión pública.
3. mejorar la formación ética cursos y talleres sobre ética, transparencia y lucha contra la corrupción para funcionarios públicos, garantizando una formación integral que mejore el desempeño administrativo y tener mejor aceptación de la sociedad.
4. Dar a conocer el funcionamiento del Sitpreco, el mecanismo digital que utilizan las unidades de transparencia y lucha contra la corrupción, ya que es considerado un mecanismo seguro donde se maneja los casos por hechos de corrupción, y las rendiciones públicas de cuentas.
5. La Dirección de Transparencia y lucha contra la corrupción debe de participar en la elaboración del Plan Operativo Anual con objetivos claros, indicadores y plazos para medir progreso, garantizando el cumplimiento de metas.
6. El Gobierno Autónomo Municipal de Cobija debe de revisar y actualizar leyes y regulaciones para fortalecer la transparencia y lucha contra la corrupción, adaptándose a las necesidades cambiantes que se van desarrollando en los últimos años.

7. Mejorar el presupuesto económico de la Dirección de Transparencia para poder aplicar las políticas públicas de transparencia y lucha contra la corrupción de manera más efectivas, asegurando su independencia y eficacia.

## BIBLIOGRAFÍA

- Álvaro V. Ramírez-Alujas. (2012). *Gobierno abierto es la respuesta: Cuál era la pregunta?* Instituto Universitario de Investigación Ortega y Gasset (IUIOG). .
- ASAMBLEA LEGISLATIVA PLURINACIONAL DE BOLIVIA. (19 DE JULIO DE 2010). *LEY N° 031 MARCO DE AUTONOMÍAS Y DESCENTRALIZACIÓN*. LA PAZ. Obtenido de <https://www.planificacion.gob.bo/uploads/marco-legal/Ley%20N%C2%B0%20031%20DE%20AUTONOMIAS%20Y%20DESCENTRALIZACION.pdf>
- Asamblea Legislativa Plurinacional de Bolivia. (2009). *Constitución Política del Estado*. La Paz, Bolivia. Obtenido de [https://www.oas.org/dil/esp/constitucion\\_bolivia.pdf](https://www.oas.org/dil/esp/constitucion_bolivia.pdf)
- Asamblea Legislativa Plurinacional de Bolivia. (2013). *LEY DE PARTICIPACIÓN Y CONTROL SOCIAL*. (M. d. Corrupción, Ed.) La Paz, Bolivia. Obtenido de [https://www.asfi.gob.bo/images/ASFI/DOCS/TRANSPARENCIA/Normativa\\_UTLC/Nacional/Ley\\_N.\\_341\\_de\\_Participacion\\_y\\_control\\_social.pdf](https://www.asfi.gob.bo/images/ASFI/DOCS/TRANSPARENCIA/Normativa_UTLC/Nacional/Ley_N._341_de_Participacion_y_control_social.pdf)
- Asamblea Legislativa Plurinacional de Bolivia. (2017). *LEY DE UNIDADES DE TRANSPARENCIA Y LUCHA CONTRA LA CORRUPCIÓN*. La Paz, Bolivia. Obtenido de [https://www.asfi.gob.bo/images/ASFI/DOCS/TRANSPARENCIA/Normativa\\_UTLC/Nacional/Ley\\_N.\\_974\\_Unidades\\_de\\_Transparencia.pdf](https://www.asfi.gob.bo/images/ASFI/DOCS/TRANSPARENCIA/Normativa_UTLC/Nacional/Ley_N._974_Unidades_de_Transparencia.pdf)
- Asamblea Legislativa Plurinacional de Bolivia. (27 de Agosto 2021). *Ley N° 1390 DE FORTALECIMIENTO PARA LA LUCHA CONTRA LA CORRUPCIÓN*. La Paz, La

Paz, Bolivia. Obtenido de

[https://siip.produccion.gob.bo/repSIIP2/files/normativa\\_12345\\_30082021758f.pdf](https://siip.produccion.gob.bo/repSIIP2/files/normativa_12345_30082021758f.pdf)

Asamblea Legislativa Plurinacional de Bolivia. (Marzo, 2010). *LEY DE LUCHA CONTRA LA CORRUPCIÓN, ENRIQUECIMIENTO ILÍCITO E INVESTIGACIÓN DE FORTUNAS MARCELO QUIROGA SANTA CRUZ*. La Paz, Bolivia. Obtenido de

[https://www.planificacion.gob.bo/uploads/normativa/ley\\_004\\_lucha\\_contra\\_corrupcion\\_enriquecimiento.pdf](https://www.planificacion.gob.bo/uploads/normativa/ley_004_lucha_contra_corrupcion_enriquecimiento.pdf)

Barros Sulca , C. M. (2017). *El rol del Estado y su incidencia en la legitimidad en el uso de dispositivos de control en seguridad: El caso de la video vigilancia en Quito (ECU 911) Barrio La Mariscal durante el*. Tesis para obtener el título de maestría en Estudios Urbanos , Facultad Latinoamericana de Ciencias Sociales, FLACSO Ecuador , Departamento de Asuntos Públicos , Quito. Obtenido de <https://repositorio.flacsoandes.edu.ec/bitstream/10469/12720/14/TFLACSO-2017CMBS.pdf>

Espinosa, M. (Abril de 2009). La participación ciudadana como una relación socio-estatal acotada por la concepción de democracia. *Andamios*, 5(10), 71-109.

Fuentes Calle, G., & Duran Sánchez, A. (2020). LOS ACTOS Y ACTORES EN LA CORRUPCIÓN. UN ANÁLISIS BIBLIOGRÁFICO. *Revista de Estudios Económicos y Empresariales*, 75-87. Obtenido de [https://dehesa.unex.es/bitstream/10662/12758/1/0212-7237\\_32\\_75.pdf](https://dehesa.unex.es/bitstream/10662/12758/1/0212-7237_32_75.pdf)

- González, J. B. (2009). *BASES CONCEPTUALES DE LA RENDICIÓN DE CUENTAS Y EL ROL DE LAS ENTIDADES DE FISCALIZACIÓN SUPERIOR*. Costa Rica: Revista Nacional de Administración.
- Jiménez, M. P. (2006). *EL ACCESO A LA INFORMACIÓN ES UN DERECHO HUMANO*. Tizapán San Ángel, Mexico : Fundar, Centro de Análisis e Investigación, A. C.
- Neira, G., Barbei, A. A., González, P. C., & Zinno Arbio, F. B. (2018). *Transparencia en la gestión pública: revisión de la literatura y cumplimiento normativo*. Documento de trabajo Nro. 052, Universidad Nacional de La Plata, Facultad de Ciencias Económicas, Buenos Aires, Argentina. Obtenido de <https://www.econo.unlp.edu.ar/frontend/media/97/15897/0ecf9135e101208c008cc44d2772854e.pdf>
- Noël, R. A. (enero - junio de 2019). *Las políticas públicas y la gestión pública: un análisis desde la teoría y la práctica*. (J. Rivera, Entrevistador) Obtenido de <https://revistas.uasb.edu.ec/index.php/eg/article/download/1207/1125>
- Olivera Gómez, D. A. (04 de 10 de 2012). *Universidad Veracruzana*. Obtenido de <https://www.uv.mx/iiesca/files/2012/11/004Rendicion2011-1.pdf>
- Organización de los Estados Americanos. (Mayo 2013). *El Acceso a la Información Pública, un Derecho para ejercer otros Derechos*. Canada. Obtenido de <https://www.oas.org/es/sap/dgpe/concursoinformate/docs/cortosp8.pdf>
- OROZCO, S. R. (2016). *“INSTITUCIONALIZACIÓN DEL CONTROL SOCIAL EN EL NIVEL SUBNACIONAL: CASO MUNICIPIO DE LA PAZ (1994 – 2015)*. UNIVERSIDAD MAYOR DE SAN ANDRÉS, La Paz, La Paz. Obtenido de

<https://repositorio.umsa.bo/bitstream/handle/123456789/9086/603.pdf?sequence=1&isAllowed=y>

Perramon, J. (2013). La transparencia: concepto, evolución y retos actuales. *Revista de Contabilidad y Dirección*, 16, 12. Obtenido de [https://accid.org/wp-content/uploads/2018/10/La\\_transparencia.\\_Concepto\\_evolucion\\_y\\_retos\\_a.pdf](https://accid.org/wp-content/uploads/2018/10/La_transparencia._Concepto_evolucion_y_retos_a.pdf)

Sampieri, R. H., & Mendoza Torres, C. P. (2018). *METODOLOGÍA DE LA INVESTIGACIÓN: LAS RUTAS CUANTITATIVA, CUALITATIVA Y MIXTA*. Ciudad de México: McGRAW-HILL INTERAMERICANA EDITORES, S.A. de C. V.

Suntura, J. H. (2020). EL CONTROL SOCIAL EN LA LEGISLACIÓN BOLIVIANA. *Revista Boliviana de Derecho*, 29, 470-487. Obtenido de [https://www.google.com/url?sa=i&url=https%3A%2F%2Fdigitalnet.unirioja.es%2Fdescarga%2Farticulo%2F7226121.pdf&psig=AOvVaw2wNP2\\_LnVNLmlHgt6gBXbg&ust=1730320653207000&source=images&cd=vfe&opi=89978449&ved=0CAYQrpoMahcKEwjg7PDZuLSJAxUAAAAAHQAAAAAQBA](https://www.google.com/url?sa=i&url=https%3A%2F%2Fdigitalnet.unirioja.es%2Fdescarga%2Farticulo%2F7226121.pdf&psig=AOvVaw2wNP2_LnVNLmlHgt6gBXbg&ust=1730320653207000&source=images&cd=vfe&opi=89978449&ved=0CAYQrpoMahcKEwjg7PDZuLSJAxUAAAAAHQAAAAAQBA)

Villanueva, L. F. (2012). *Política Pública ena visión panorámica*. La Paz , Bolivia: © Programa de las Naciones Unidas para el Desarrollo (pnud - Bolivia). Obtenido de [https://www.undp.org/sites/g/files/zskgke326/files/migration/bo/politica\\_publica\\_una\\_vision\\_panoramica.pdf](https://www.undp.org/sites/g/files/zskgke326/files/migration/bo/politica_publica_una_vision_panoramica.pdf)

# ANEXOS

*Anexo 1 Herramientas utilizadas para la recolección de datos del conglomerado*

**HERRAMIENTA UNO (ENTREVISTAS SEMI ABIERTAS) A RESPONSABLE DE TRANSPARENCIA DEL GOBIERNO AUTONOMO MUNICIPAL DE COBIJA**

**Municipio:** ..... **Dirección:** .....

**Fecha:** ..... **Edad:** ..... **Sexo:**.....

N°	Preguntas	Marcar X
1.-	<b>¿Usted, ha participado en la elaboración del Plan Operativo Anual y Presupuesto de la Gestión 2022 y 2023?</b>	
R.-	1.- Si	
	2.- No	
	3.- No sabe/No contesta	
2.-	<b>¿Con qué frecuencia, se informa a la población sobre las ejecuciones presupuestarias del Gobierno Autónomo Municipal de Cobija?</b>	
R.-	1.- Quincenal	
	2.- Mensual	
	3.- Trimestral	
	4.- Semestral	
	5.- Anual	
	6.- No se publican las ejecuciones presupuestarias del Gobierno Autónomo de Cobija	
	7.- No sabe/No contesta	
3.-	<b>¿Cuántas Rendiciones Públicas de Cuentas Municipales, se realizaron los años 2022 y 2023 tanto inicial como final?</b>	
R.-	1.- Se realizó dos Rendición Pública de Cuentas	
	2.- Se realizaron tres Rendiciones Públicas de Cuentas	
	3.- Se realizaron cuatro Rendiciones Públicas de Cuentas	
	4.- No se realizó ninguna Rendición Pública de Cuentas	
	5.- No sabe/No contesta	
4.-	<b>¿La Dirección de Transparencia y lucha Contra la corrupción realizo socialización sobre los Reglamentos Administrativos del Gobierno Autónomo Municipal de Cobija durante la Gestión 2022 y 2023?</b>	
R.-	1.- Si	
	2.- No	
	3.- No sabe/No contesta	
5.-	<b>¿Qué debilidad detecta en los procesos de contratación de bienes y servicios del Gobierno Autónomo Municipal de Cobija?</b>	
R.-	1.- El procedimiento burocrático	
	2.- Falta de capacitación técnica a los servidores públicos	
	3.- No sabe/ No contesta	
	4.- Ninguna	
6.-	<b>¿La Dirección de Transparencia a capacitado a los organismos de control social en temas de transparencia, Control Social y lucha contra la corrupción durante los periodos de la gestión 2022 y 2023?</b>	
R.-	1.- Si	
	2.- No	

	3.- No sabe/No contesta	
7.-	<b>¿En qué tiempo se procede las respuestas a las solicitudes de información del ciudadano en su Dirección?</b>	
R.-	1.- Antes de 5 días hábiles	
	2.- Hasta 10 días hábiles	
	3.- Más de 10 días hábiles	
	4.- No sabe/No contesta	
8.-	<b>¿Cuáles son los eventos de participación y Control Social que se realizan en el Gobierno Autónomo Municipio de Cobija?</b>	
R.-	1.- Cumbres	
	2.- Asambleas	
	3.- Eventos de planificación	
	4.- Rendiciones Públicas de Cuentas	
	5.- No se realizan eventos	
	6.- Reuniones	
	7.- No sabe/ No contesta	
9.-	<b>¿Cómo influyen los mecanismos de control social y participación ciudadana en la eficacia de las políticas públicas de transparencia y lucha contra la corrupción en Cobija?</b>	
R.-		
10.-	<b>¿Qué relación existe entre la formación y capacitación de los funcionarios públicos en Cobija y el nivel de cumplimiento de las políticas de transparencia y anti -corrupción?</b>	
R.-		
11.-	<b>¿Cuáles son los principales desafíos y limitaciones que enfrenta el Gobierno Autónomo Municipal de Cobija para implementar efectivamente las políticas de transparencia y lucha contra la corrupción?</b>	
R.-		
12.-	<b>¿Cómo calificaría usted la efectividad de las políticas de transparencia y lucha contra la corrupción implementadas en su municipio?</b>	
R.-	1.- Muy efectivas	
	2.- Algo efectivas	
	3.- Poco efectivas	
	4.- Inefectivas	
	5.- No sabe/No contesta	
13.-	<b>¿Ha notado alguna mejora en la transparencia y la rendición de cuentas del Gobierno Autónomo Municipal de Cobija en los últimos dos años?</b>	
R.-	1.- Sí	
	2.- No	
	3.- No sabe/No contesta	
14.-	<b>¿Tiene conocimiento de algún caso en que se haya aplicado sanciones por actos de corrupción dentro del Gobierno Autónomo Municipal de Cobija?</b>	
R.-	1.- Sí	
	2.- No	
	3.- No sabe/No contesta	

<b>15.-</b>	<b>¿Cuáles son los principales obstáculos que impiden una mayor transparencia y eficacia en la lucha contra la corrupción en el Gobierno Autónomo Municipal de Cobija?</b>	
<b>R.-</b>	1.- La inseguridad ciudadana	
	2.- La corrupción	
	3.- El deterioro de las vías	
	4.- La basura, los escombros y la falta de limpieza de las calles	
	5.- Las marchas y los bloqueos	
	6.- El excesivo consumo de alcohol	
	7.- Los bares y cantinas cerca de los colegios de la zona	
	8.- La mala iluminación en calles y plazas	
	9.- Pandillas	
	10.- Algunas zonas no tienen servicios básicos	
	11.- No sabe/ No contesta	
<b>16.-</b>	<b>¿Considera que la población del Municipio de Cobija, está suficientemente informada sobre cómo denunciar los casos de corrupción?</b>	
<b>R.-</b>	1.- Totalmente informada	
	2.- Parcialmente informada	
	4.- Poco informada	
	5.- No informada	
	6.- No sabe/No contesta	

## HERRAMIENTA DOS ENCUESTA A LA SOCIEDAD CIVIL DEL MUNICIPIO DE COBIJA

**Municipio:** ..... **Barrio:**..... **Fecha:**  
 ..... **Edad:**..... **Sexo:**.....

N°	Preguntas	Marcar X
<b>1.-</b>	<b>¿Usted conoce si existe la Dirección de transparencia y Lucha Contra la Corrupción en el Gobierno Autónomo Municipal de Cobija?</b>	
R.-	1.- Si	
	2.- No	
	3.- No sabe/No contesta	
<b>2.-</b>	<b>¿Conoce si en el Gobierno Autónomo Municipal de Cobija se realizan Rendiciones Públicas de Cuentas?</b>	
R.-	1.- Si	
	2.- No	
	3.- No sabe/No contesta	
<b>3.-</b>	<b>¿Durante las gestiones 2022 y 2023, usted realizó algún trámite en el Gobierno Autónomo Municipal de Cobija?</b>	
R.-	1.- Si	
	2.- No	
	3.- No sabe/No contesta	
<b>4.-</b>	<b>¿Considera que se brinda el acceso a la información oportuna por parte del Gobierno Autónomo Municipal de Cobija?</b>	
R.-	1.- Si	
	2.- No	
	3.- No sabe/No contesta	
<b>5.-</b>	<b>¿Usted ha participado en reuniones, cumbres, asambleas, otros, donde se debata las Políticas públicas de Transparencia y Lucha Contra la Corrupción?</b>	
R.-	1.- Si	
	2.- No	
	3.- No sabe/No contesta	
<b>6.-</b>	<b>¿Usted realiza su queja por hechos de corrupción ante el Gobierno Autónomo Municipal de Cobija?</b>	
R.-	1.- Si	
	2.- No	
	3.- No sabe/No contesta	
<b>7.-</b>	<b>¿Cómo usted realiza la realiza su solicitud de información al Gobierno Autónomo Municipal de Cobija?</b>	
R.-	1.- Verbal	
	2.- Escrita	
	3.. Mediática	
<b>8.-</b>	<b>¿A quién dirige la solicitud de información, en el Gobierno Autónomo Municipal de Cobija?</b>	

R.-	1.- Alcalde(Sa)	
	2.- Concejo Municipal	
	3.- Dirección de Transparencia y Lucha contra la Corrupción	
	4.- Otras Unidades del Gobierno Autónomo Municipal	
	5.- No sabe/No contesta	
<b>9.-</b>	<b>¿La información que solicita al Gobierno Autónomo Municipal de Cobija sobre el seguimiento del POA?</b>	
R.-	1.- Si	
	2.- No	
	3.- No sabe/No contesta	
<b>10.-</b>	<b>¿Usted conoce si el Gobierno Autónomo Municipal de Cobija pública información de sus actividades en página web y/o redes sociales?</b>	
R.-	1.- Si	
	2.- No	
	3.- No sabe/No contesta	
<b>11.-</b>	<b>¿Por qué medios cree usted, que el Gobierno Autónomo Municipal de Cobija y el Concejo Municipal de Cobija dan a conocer la promulgación de nueva Normativa?</b>	
R.-	1.- Panel o Boletín informativo	
	2.- Página web	
	3.- Medios de comunicación (TV, radio, periódico)	
	4.- Gaceta Municipal	
	5.- Reuniones	
	6.- No difunde	
	7.- No sabe/ No contesta	
<b>12.-</b>	<b>¿Cómo calificaría usted la efectividad de las políticas de transparencia y lucha contra la corrupción implementadas en su municipio?</b>	
R.-	1.- Muy efectivas	
	2.- Algo efectivas	
	3.- Poco efectivas	
	4.- Inefectivas	
	5.- No sabe/No contesta	
<b>13.-</b>	<b>¿Ha notado alguna mejora en la transparencia y la rendición de cuentas del Gobierno Autónomo Municipal de Cobija en los últimos dos años?.....</b>	
R.-	1.- Sí	
	2.- No	
	3.- No sabe/No contesta	
<b>14.-</b>	<b>¿Tiene conocimiento de algún caso en que se haya aplicado sanciones por actos de corrupción dentro del Gobierno Autónomo Municipal de Cobija?.....</b>	
R.-	1.- Sí	
	2.- No	

	3.- No sabe/No contesta	
<b>15.-</b>	<b>¿Ha tenido acceso a información pública solicitada en un tiempo razonable?</b>	
<b>R.-</b>	1.- Siempre	
	2.- A veces	
	3.- Raramente	
	4.- Nunca	

## HERRAMIENTA TRES ENCUESTA A ESTUDIANTES UNIVERSITARIOS

Universidad: ..... Carrera:.....

Fecha: ..... Edad:..... Sexo:.....

N°	Preguntas	Marcar X
1.-	<b>¿A través de qué medios conoces las diferentes acciones de proyectos actividades del Gobierno Autónomo Municipal de Cobija?</b>	
R.-	1.- La radio	
	2.- La televisión	
	3.- Los periódicos	
	4.- Afiches, carteles y boletines municipales	
	5.- Reuniones vecinales	
	6.- Talleres de información	
	7.- Feria municipal	
	8.- Sitio web del Gobierno Autónomo Municipal Cobija	
	9.- Rendiciones Públicas de Cuentas	
	10.-No sabe/No contesta	
2.-	<b>¿Cuál crees que sea el principal problema del Gobierno Autónomo Municipal de Cobija, en el periodo 2022 y 2023?</b>	
R.-	1.- La inseguridad ciudadana	
	2.- La corrupción	
	3.- El deterioro de las vías	
	4.- La basura, los escombros y la falta de limpieza de las calles	
	5.- Las marchas y los bloqueos	
	6.- El excesivo consumo de alcohol	
	7.- Los bares y cantinas cerca de los colegios de la zona	
	8.- La mala iluminación en calles y plazas	
	9.- Pandillas	
	10.- Algunas zonas no tienen servicios básicos	
	11.- No sabe/ No contesta	
3.-	<b>¿Usted que entiende por Corrupción?</b>	
R.-	1.-Enriquecimiento ilícito del Estado o Municipio.	
	2.- Enriquecer a otros (como por ejemplo familiares) a costa del Estado	
	3.- Elaborar o firmar contratos que causen daño económico al Estado.	
	4.- Perjudica al Estado nivel local, regional, departamental o nacional	
	5.- No sabe/No contesta	

<b>4.-</b>	<b>¿Señala cuáles crees que son las posibles causas por la cual se genera la corrupción en el Gobierno Autónomo Municipal de Cobija?</b>	
<b>R.-</b>	1.- La ambición personal	
	2.- Las leyes inadecuadas a la realidad nacional	
	3.- La falta de control de las autoridades	
	4.- La tolerancia de la población a los actos de corrupción	
	5.- La cultura de la "ilegalidad" (se ha hecho costumbre hacer las cosas de manera ilegal)	
	6.- La falta de fuentes de trabajo para las personas	
	7.- La falta de recursos económicos de las personas	
	8.- La falta de valores morales y éticos de las personas	
	9.- No sabe/No contesta	
<b>5.-</b>	<b>¿Conoces de alguna iniciativa de la Universidad Amazónica de Pando que hubiese sido tomada en cuenta por las autoridades en la planificación municipal de Cobija?</b>	
<b>R.-</b>	1.- Sí	
	2.- No	
	3.- No sabe/ No contesta	
<b>6.-</b>	<b>¿Qué eventos realiza el Gobierno Autónomo Municipal para la participación de la población en temas de transparencia municipal y lucha contra la corrupción?</b>	
<b>R.-</b>	1.- Asambleas o reuniones	
	2.- Ferias	
	3.- Talleres	
	4.- Ninguno	
	5.- No sabe/No contesta	
<b>7.-</b>	<b>¿Has participado de alguna capacitación sobre transparencia municipal, Control Social y lucha contra la corrupción, ¿por parte del Gobierno Autónomo Municipal de Cobija?</b>	
<b>R.-</b>	1.- Sí	
	2.- No	
	3.- No sabe/No contesta	
<b>8.-</b>	<b>¿Has solicitado información al Gobierno Autónomo Municipal de Cobija?</b>	
<b>R.-</b>	1.- Sí	
	2.- No	
	3.- No sabe/No contesta	
<b>9.-</b>	<b>¿Sabes si existe una Dirección de transparencia y lucha contra la corrupción dentro del Gobierno Autónomo Municipal de Cobija?</b>	

R.-	1.- Sí	
	2.- No	
	3.- No sabe/No contesta	
10.-	<b>¿has participado en la elaboración de las políticas públicas municipales durante el periodo 2022 y 2023 del Gobierno Autónomo Municipal de Cobija?</b>	
R.-	1.- Sí	
	2.- No	
	3.- No sabe/No contesta	
11.-	<b>¿Cómo calificaría usted la efectividad de las políticas de transparencia y lucha contra la corrupción implementadas en su municipio?</b>	
R.-	1.- Muy efectivas	
	2.- Algo efectivas	
	3.- Poco efectivas	
	4.- Inefectivas	
	5.- No sabe/No contesta	
12.-	<b>¿Ha notado alguna mejora en la transparencia y la rendición de cuentas del Gobierno Autónomo Municipal de Cobija en los últimos dos años?</b>	
R.-	1.- Sí	
	2.- No	
	3.- No sabe/No contesta	
13.-	<b>¿Tiene conocimiento de algún caso en que se haya aplicado sanciones por actos de corrupción dentro del Gobierno Autónomo Municipal de Cobija?</b>	
R.-	1.- Sí	
	2.- No	
	3.- No sabe/No contesta	
14.-	<b>¿Ha tenido acceso a información pública solicitada en un tiempo razonable?</b>	
R.-	1.- Siempre	
	2.- A veces	
	3.- Raramente	
	4.- Nunca	
15.-	<b>¿Usted conoce si existe la Dirección de transparencia y Lucha Contra la Corrupción en el Gobierno Autónomo Municipal de Cobija?</b>	
R.-	1.- Sí	
	2.- No	
	3.- No sabe/No contesta	

**HERRAMIENTA CUATRO (ENTREVISTAS SEMI ABIERTAS) A ORGANIZACIONES SOCIALES DEL MUNICIPIO DE COBIJA**

**Municipio:** ..... **Organización Social:** .....

**Fecha:** ..... **Edad:**..... **Sexo:**.....

N.º	Preguntas	Marca X
1.-	<b>¿Con que frecuencia el Gobierno Autónomo Municipal, presenta la ejecución presupuestaria al Control Social?</b>	
R.-	1.- Quincenal	
	2.- Mensual	
	3.- Trimestral	
	4.- Semestral	
	5.- Anual	
	6.- No sabe/No contesta	
2.-	<b>¿Cómo usted, participa en las Rendiciones de Cuentas Públicas en el Gobierno Autónomo Municipal Cobija?</b>	
R.-	1.- Convocatoria general	
	2.- Entrega de la carpeta de Rendición Pública de Cuentas a representantes de organizaciones sociales y sectoriales, con 15 días hábiles de anticipación.	
	3.- En el evento de Rendición Publica de Cuentas, el Control Social presenta las recomendaciones al informe del Gobierno Autónomo Municipal de Cobija.	
	4.- En el evento de presentación del informe de gestión del Concejo Municipal de Cobija	
	5.- En el evento de presentación del informe de gestión del Ejecutivo Municipal de Gobierno Autónomo Municipal de Cobija	
	6.- No sabe/No contesta	
3.-	<b>¿Has participado en algún evento o reunión para la modificación o reformulación del Plan Operativo Anual y Presupuesto, en la gestión 2022 y 2023, del Gobierno Autónomo Municipal de Cobija?</b>	
R.-	1.- Si	
	2.- No	
	3.- No sabe/No contesta	
4.-	<b>¿Según su experiencia como Control Social, existe transparencia en los procesos de contratación?</b>	
R.-	1.- Si	
	2.- No	
	3.- No sabe/No contesta	
5.-	<b>¿Usted Cómo realiza la solicitud de información al Gobierno Autónomo Municipal de Cobija?</b>	

R.-	1.- Escrita	
	2.- Verbal	
	3.- mediática	
6.-	<b>¿A quién dirige la solicitud de información en el Gobierno Autónomo Municipal de Cobija?</b>	
R.-	1.- Alcaldes(Sa)	
	2.- Concejo Municipal	
	3.- Dirección de Transparencia y Lucha contra la Corrupción	
	4.- Otras Unidades del Gobierno Autónomo Municipal de Cobija	
	5.- No sabe/No contesta	
7.-	<b>¿En cuánto tiempo dieron respuesta a su solicitud de información por parte del Gobierno Autónomo Municipal de Cobija?</b>	
R.-	1.- Antes de 05 días hábiles	
	2.- Hasta 10 días hábiles	
	3.- Más de 10 días hábiles	
	4.- No sabe/No contesta	
8.-	<b>¿Ustedes, como control social presento alguna iniciativa legislativa relacionada a promoción de la transparencia, ética pública y lucha contra la corrupción?</b>	
R.-	1.- Si	
	2.- No	
	3.- No sabe/No contesta	
9.-	<b>¿Usted sabe si el Gobierno Autónomo Municipal de Cobija cuenta con una Dirección de Transparencia y Lucha contra la Corrupción?</b>	
R.-	1.- Si	
	2.- No	
10.-	<b>¿Cómo influyen los mecanismos de control social y participación ciudadana en la eficacia de las políticas públicas de transparencia y lucha contra la corrupción en Cobija?</b>	
R.-		
11.-	<b>¿Qué relación existe entre la formación y capacitación de los funcionarios públicos en Cobija y el nivel de cumplimiento de las políticas de transparencia y anti -corrupción?</b>	
R.-		
12.-	<b>¿Cuáles son los principales desafíos y limitaciones que enfrenta el Gobierno Autónomo Municipal de Cobija para implementar efectivamente las políticas de transparencia y lucha contra la corrupción?</b>	
R.-		
13.-	<b>¿Cómo calificaría usted la efectividad de las políticas de transparencia y lucha contra la corrupción implementadas en su municipio?</b>	

R.-	1.- Muy efectivas	
	2.- Algo efectivas	
	3.- Poco efectivas	
	4.- Inefectivas	
	5.- No sabe/No contesta	
<b>14.-</b>	<b>¿Ha notado alguna mejora en la transparencia y la rendición de cuentas del Gobierno Autónomo Municipal de Cobija en los últimos dos años?</b>	
R.-	1.- Sí	
	2.- No	
	3.- No sabe/No contesta	
<b>5.-</b>	<b>¿Tiene conocimiento de algún caso en que se haya aplicado sanciones por actos de corrupción dentro del Gobierno Autónomo Municipal de Cobija?</b>	
R.-	1.- Sí	
	2.- No	
	3.- No sabe/No contesta	
<b>16.-</b>	<b>¿Ha tenido acceso a información pública solicitada en un tiempo razonable?</b>	
R.-	1.- Siempre	
	2.- A veces	
	3.- Raramente	
	4.- Nunca	

**HERRAMIENTA CINCO (ENTREVISTAS SEMI ABIERTAS) AL CONCEJO MUNICIPAL DE COBIJA**

**Municipio:** ..... **Comisión:**.....

**Fecha:** ..... **Edad:**..... **Sexo:**.....

N.º	Preguntas	Marcar X
1.-	<b>¿Qué normativa relativa a la promoción de la transparencia, Ética Pública y lucha contra la corrupción se aprobó en el Concejo Municipal durante la gestión 2022 y 2023?</b>	
R.-	1.- Política o Plan Municipal de Transparencia y Lucha contra la Corrupción	
	2.- Ley Municipal de Participación y Control Social	
	3.- Reglamento de la Ley Municipal Participación y Control Social Reglamento de uso	
	4.- Recursos de Participación y Control Social	
	5.- Código de Ética	
	6.- Otros	
	7.- No se cuenta con normativa	
	8.- No sabe/No contesta	
2.-	<b>¿Quiénes presentan iniciativas legislativas relacionadas a la promoción de transparencia y lucha contra la corrupción en el Municipio de Cobija?</b>	
R.-	1.- Organizaciones Sociales	
	2.- Ejecutivo	
	3.- Concejo Municipal	
	4.- Ciudadanía	
	5.- No presentan iniciativas en temas de transparencia y lucha contra la corrupción	
	6.- No sabe/No contesta	
3.-	<b>¿Qué acciones toma el Concejo Municipal de Cobija cuando se presenta una iniciativa legislativa, relacionadas a la promoción de transparencia y lucha contra la corrupción?</b>	
R.-	1.- Debate	
	2.- Aprobación	
	3.- Promulgación	
	4.- Publicación	
	5.- Sin Acción	
	6.- No sabe/No contesta	
4.-	<b>¿Qué áreas son las más observadas en temas de posibles actos de corrupción en el Municipio de Cobija?</b>	
R.-	1.- Salud y Educación	
	2.- Contrataciones	
	3.- Recaudaciones	

	4.- Catastro	
	5.- Otros	
	6.- No sabe/No contesta	
<b>5.-</b>	<b>Entre los medios de fiscalización que utiliza el Concejo Municipal, además de las peticiones de informe Ejecutivo municipal ¿Qué otras acciones realizan para ejercer la función de fiscalización?</b>	
<b>R.-</b>	1.- Visitas a las áreas observadas	
	2.- Entrevistas con los responsables de las áreas observadas	
	3.- Otros	
	4.- No sabe/No contesta	
<b>6.-</b>	<b>¿El Gobierno Autónomo Municipal de Cobija cuenta con una Gaceta Municipal durante la gestión 2022 y 2023?</b>	
<b>R.-</b>	1.- Si	
	2.- No	
	3.- No sabe/No contesta	
<b>7.-</b>	<b>¿A través de qué medios se publican las leyes, decretos, y resoluciones municipales, ¿sancionadas por el Órgano Legislativo Municipal y promulgadas por el Órgano Ejecutivo?</b>	
<b>R.-</b>	1.- Medios de comunicación (Radio, TV, periódico)	
	2.- Gaceta Municipal	
	3.- Página web/redes sociales	
	4.- Panel informativo	
	5.- Rendición Pública de Cuentas	
	6.- Otros (Especificar)	
	7.- No se publican	
	8.- No sabe/No contesta	
<b>8.-</b>	<b>Considera que las acciones de la Dirección de Transparencia y Lucha contra la Corrupción contribuyen a la reducción de los riesgos de corrupción</b>	
<b>R.-</b>	1.- Si	
	2.- No	
	3.- No sabe/No contesta	
<b>9.-</b>	<b>¿Cree usted que las autoridades municipales de Cobija apoyan la participación ciudadana para ejercer el Control Social?</b>	
<b>R.-</b>	1.- Si	
	2.- No	
	3.- No sabe/No contesta	
<b>10.-</b>	<b>¿Cómo influyen los mecanismos de control social y participación ciudadana en la eficacia de las políticas públicas de transparencia y lucha contra la corrupción en Cobija?</b>	
<b>R.-</b>		
<b>11.-</b>	<b>¿Qué relación existe entre la formación y capacitación de los funcionarios públicos en Cobija y el nivel de cumplimiento de las políticas de transparencia y anti -corrupción?</b>	
<b>R.-</b>		

<b>12.-</b>	<b>¿Cuáles son los principales desafíos y limitaciones que enfrenta el Gobierno Autónomo Municipal de Cobija para implementar efectivamente las políticas de transparencia y lucha contra la corrupción?</b>	
<b>R.-</b>		
<b>13.-</b>	<b>¿Cómo calificaría usted la efectividad de las políticas de transparencia y lucha contra la corrupción implementadas en el Gobierno Autónomo Municipal de Cobija?</b>	
<b>R.-</b>	1.- Muy efectivas	
	2.- Algo efectivas	
	3.- Poco efectivas	
	4.- Inefectivas	
	5.- No sabe/No contesta	
<b>14.-</b>	<b>¿Ha notado alguna mejora en la transparencia y la rendición de cuentas del Gobierno Autónomo Municipal de Cobija en los últimos dos años?</b>	
<b>R.-</b>	1.- Sí	
	2.- No	
	3.- No sabe/No contesta	
<b>15.-</b>	<b>¿Tiene conocimiento de algún caso en que se realicen sanciones por actos de corrupción dentro del Gobierno Autónomo Municipal de Cobija?</b>	
<b>R.-</b>	1.- Sí	
	2.- No	
	3.- No sabe/No contesta	

## **Anexo 2 Solicitud de información**

Cobija, 24 de julio de 2024

Abg. Marlene Hurtado Leon  
Director de Transparencia y Lucha Contra la corrupción  
Gobierno Autónomo Municipal de Cobija

REF.: **SOLICITUD DE INFORMACIÓN**

---


Mediante la presente deseándole éxito en las funciones que desempeña, solicito me pueda brindar información para poder desarrollar los objetivos trasados en la modalidad de tesis de grado de la carrera de ciencias política y gestión pública. **“Análisis del cumplimiento de la política pública de Transparencia y Lucha contra la corrupción, en el Gobierno Autónomo Municipal de Cobija durante la Gestión 2022-2023”**.

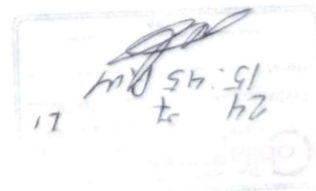
Por tanto, solicito la siguiente información de su dependencia:

- POA 2022 Y 2023.
- Rendiciones públicas de cuentas 2022 y 2023
- Reglamentación de la dirección
- Planificación presupuestaria 2022 y 2023
- Actividades desarrolladas en la gestión 2022 y 2023
- Código de ética
- Plan institucional estratégica (2021-2025)
- Organigrama institucional
- Manual de funciones

Con tal motivo, me despido augurando lo mejor en sus actividades diarias.

Atentamente,

  
Uni. Anselmo Guazluz Estremadoiro  
R.U.: 20384



### *Anexo 3 Respuesta a solicitud de información*

GOBIERNO AUTÓNOMO MUNICIPAL DE COBIJA  
DIRECCIÓN DE TRANSPARENCIA Y LUCHA CONTRA LA  
CORRUPCIÓN  
Cobija Pando Bolivia



Cobija, 05 de septiembre de 2024  
Cite DTLCC-C. N° 186 /2024

Señor:  
Anselmo Gualazua Estremaidoro  
**ESTUDIANTE UNIVERSITARIO**  
Presente. -

**REF.- RESPUESTA A NOTA**

De mi consideración:

En atención a nota de fecha 24 de junio de la presente, del Estudiante Universitario de la Carrera de Ciencias Políticas, cuya referencia solicita información respecto a:

- Plan Operativo Anual (POA) 2022 y 2023.
- Rendición Pública de Cuentas Gestión 2022 y 2023.
- Reglamento de la Dirección de Transparencia y Lucha Contra la Corrupción.
- Planificación presupuestaria Actividades desarrolladas en la gestión 2022 y 2023.
- Código de Ética.
- Plan Estratégico Institucional 2021-2025.
- Organigrama Institucional.
- Manual de Funciones.

Esta Dirección de Transparencia y Lucha Contra la Corrupción, En el marco de las competencias conferidas por la normativa legal vigente, bajo el principio del Acceso a la Información y con el fin de Transparentar la Gestión Pública, tiene a bien proporcionar dicha información en forma digital para fines que corresponda.

Atentamente,



LCOR  
NCIA Y  
CIÓN

Dirección: Monumento Pando entre Av. Pando y Av. Tajibos (Ex Zoonosis)  
Celular 77108347 72934085  
Email: transparencia@cobija.go.bo

*Anexo 4 Respaldo fotográfico*



Encuestas realizadas a la sociedad civil.



Encuestas realizadas a la sociedad civil.



Encuestas realizadas a la sociedad civil.



Encuestas realizadas estudiantes de la Carrera de Ciencias Políticas y Gestión Pública.



Encuestas realizadas estudiantes de la Carrera de Ciencias Políticas y Gestión Pública.



Encuestas realizadas estudiantes de la Carrera de Ciencias Políticas y Gestión Pública.



Encuestas realizadas al Concejo Municipal de Cobija.



Encuestas realizadas al Concejo Municipal de Cobija.



Encuestas realizadas al Concejo Municipal de Cobija.



Encuestas realizadas al Control Social.



Encuestas realizadas al Control Social.



Encuestas realizadas al Control Social.



Encuestas realizadas al Control Social.



Encuestas realizadas a la Directora de Transparencia y Lucha Contra la Corrupción.



Revisión de avance por parte de la docente de modalidad de graduación.



Socialización de tema tesis en el canal universitario.



Docente de modalidad y Tutor en la socialización de tesis.